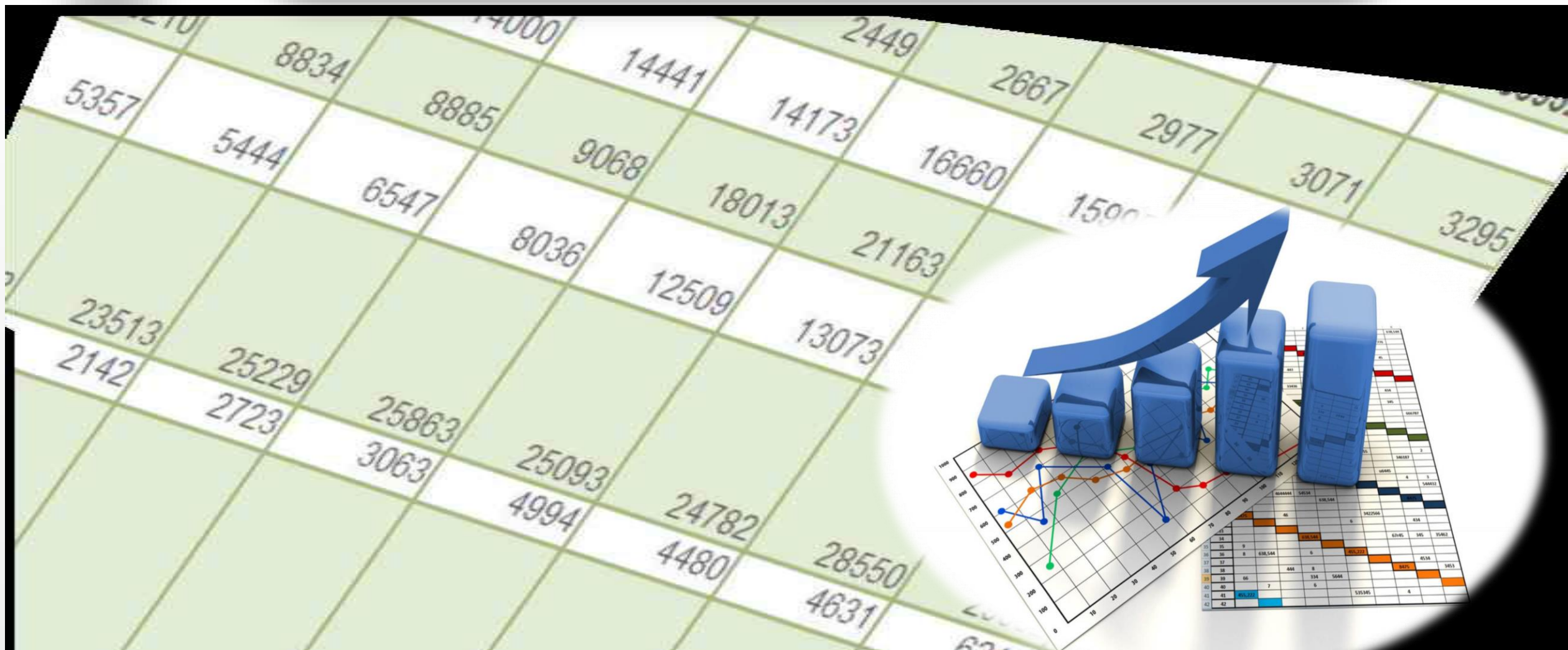




Валовой региональный продукт Республики Ингушетии за 2017-2020 годы



Валовой региональный продукт Республики Ингушетии

Валовой региональный продукт - является основным макроэкономическим показателем, характеризующим экономическое положение региона. Это центральный показатель системы национальных счетов.

Он является обобщающим показателем экономической деятельности региона, характеризующим процесс производства товаров и услуг для конечного использования. Одновременно ВРП представляет собой валовую добавленную стоимость, созданную резидентами региона, и определяется как разница между выпуском и промежуточным потреблением. ВРП рассчитывается в текущих основных ценах и в постоянных ценах.

Динамика ВВП помогает ученым и аналитикам разобраться, переживает страна экономический рост или, наоборот, спад. Он влияет и на курс валют на бирже. Валовой внутренний продукт настолько важный макроэкономический показатель, что его автор, Саймон Кузнец, получил Нобелевскую премию.

Рост ВРП для региона – это новые производства, рабочие места, повышение доходов населения.

Схема расчета Валового регионального продукта производственным методом



Система национальных счетов (СНС)

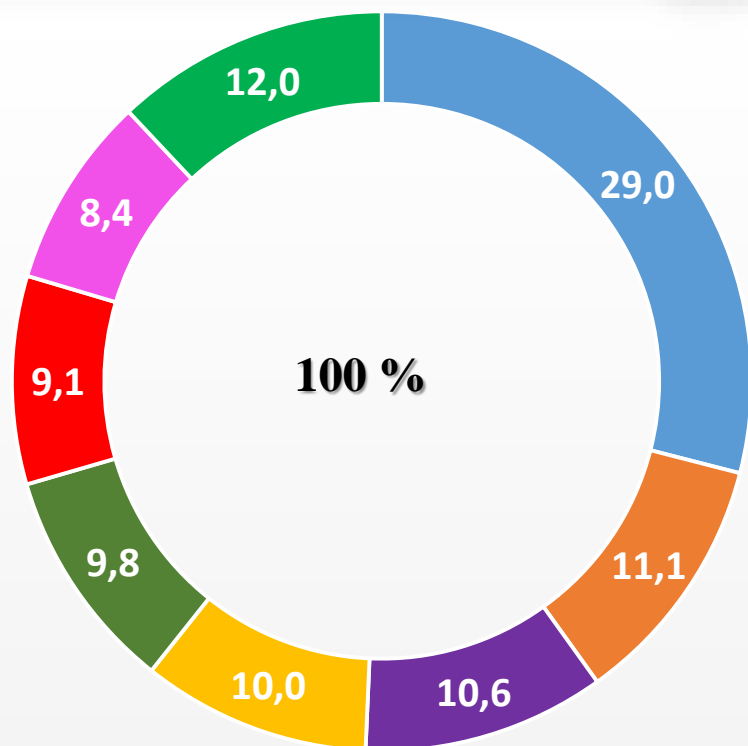
Система национальных счетов (СНС) - система взаимоувязанных показателей, применяемая для описания и анализа макроэкономических процессов более чем в 150 странах мира с рыночной экономикой.



Основой для построения национальных счетов России является методология Системы национальных счетов, принятая в качестве международного стандарта ООН, Международным валютным фондом, Всемирным банком, Организацией экономического сотрудничества и развития (ОЭСР) и Евростатом.

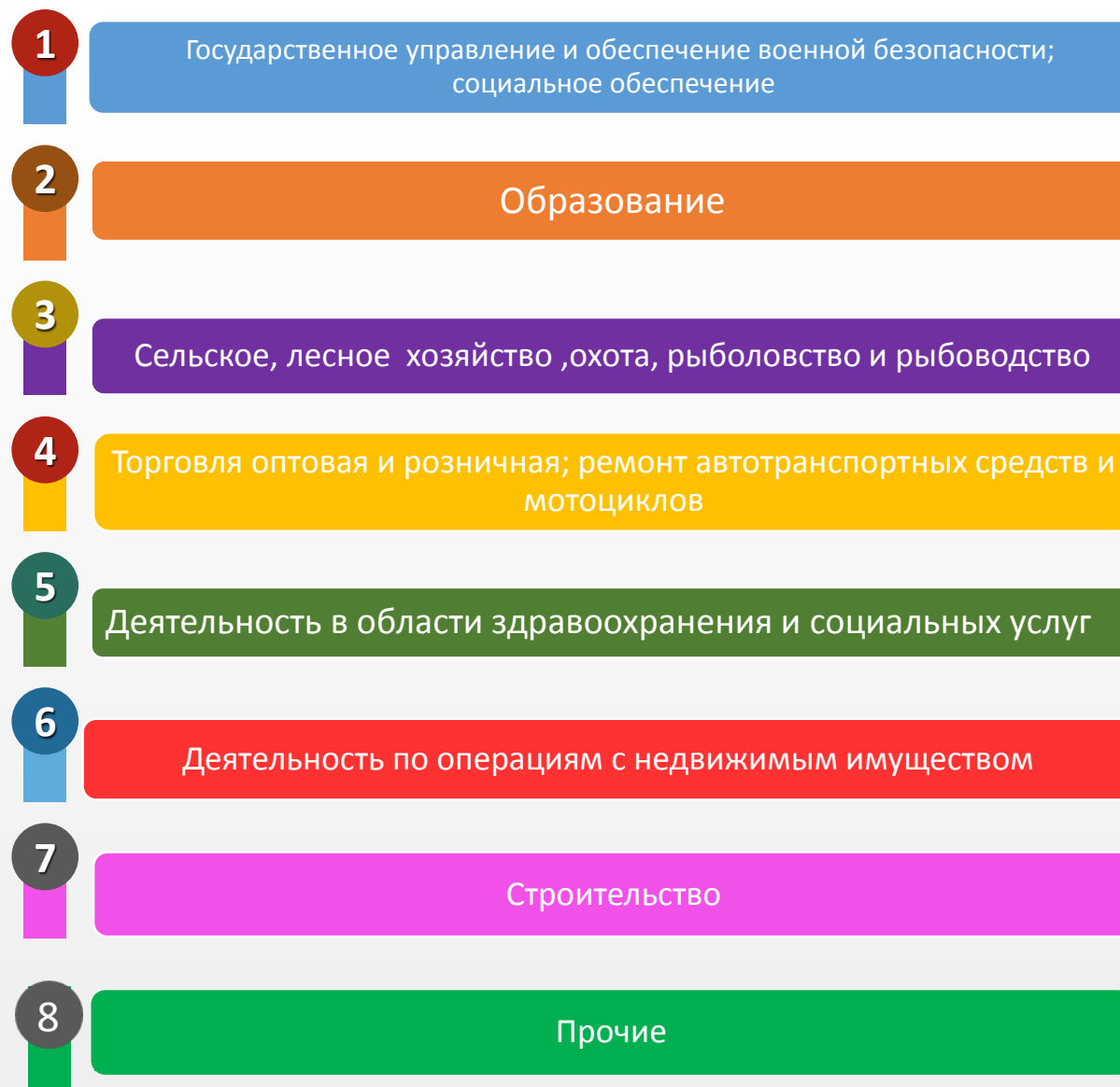


Структура ВРП Республики Ингушетия в 2020 году



В структуре валового регионального продукта республики основная доля приходится на:

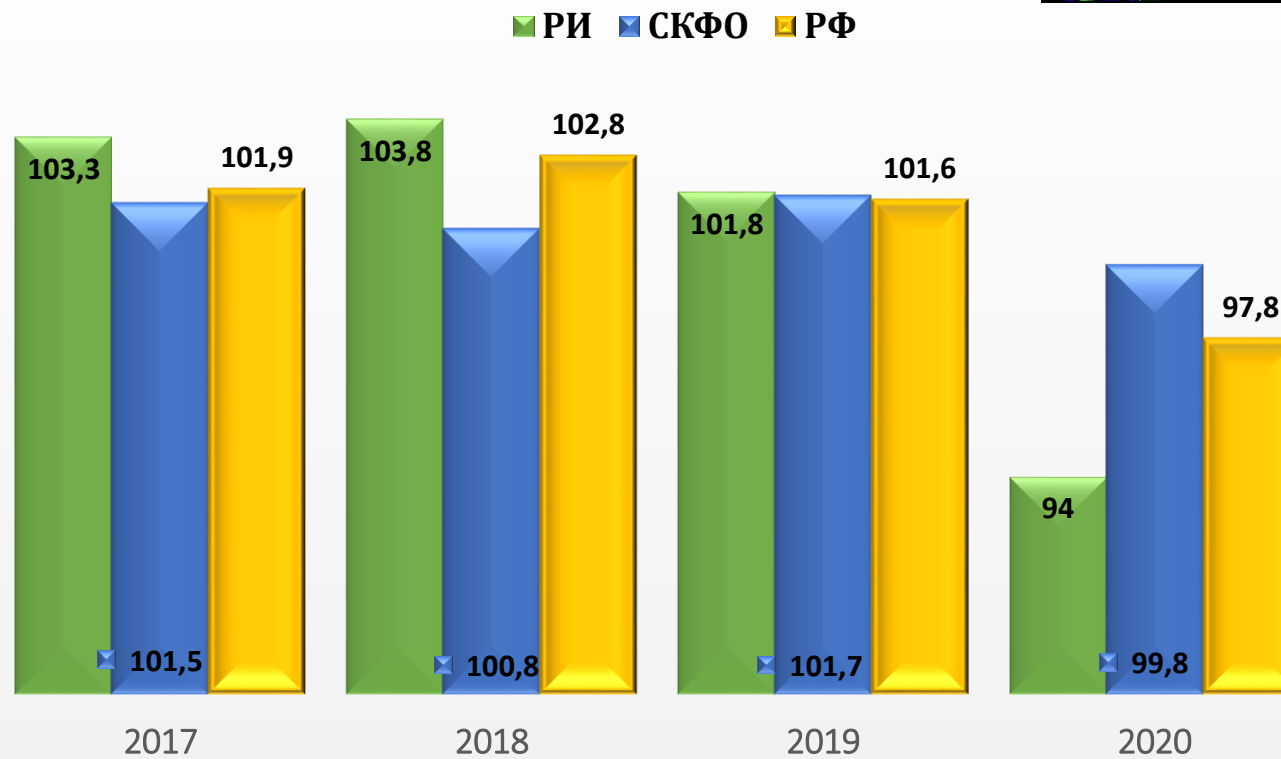
- «государственное управление и обеспечение военной безопасности; социальное обеспечение» – 29 % ,
- «образование» – 11,1 % ,
- «сельское хозяйство» – 10,6 % .



Валовой региональный продукт

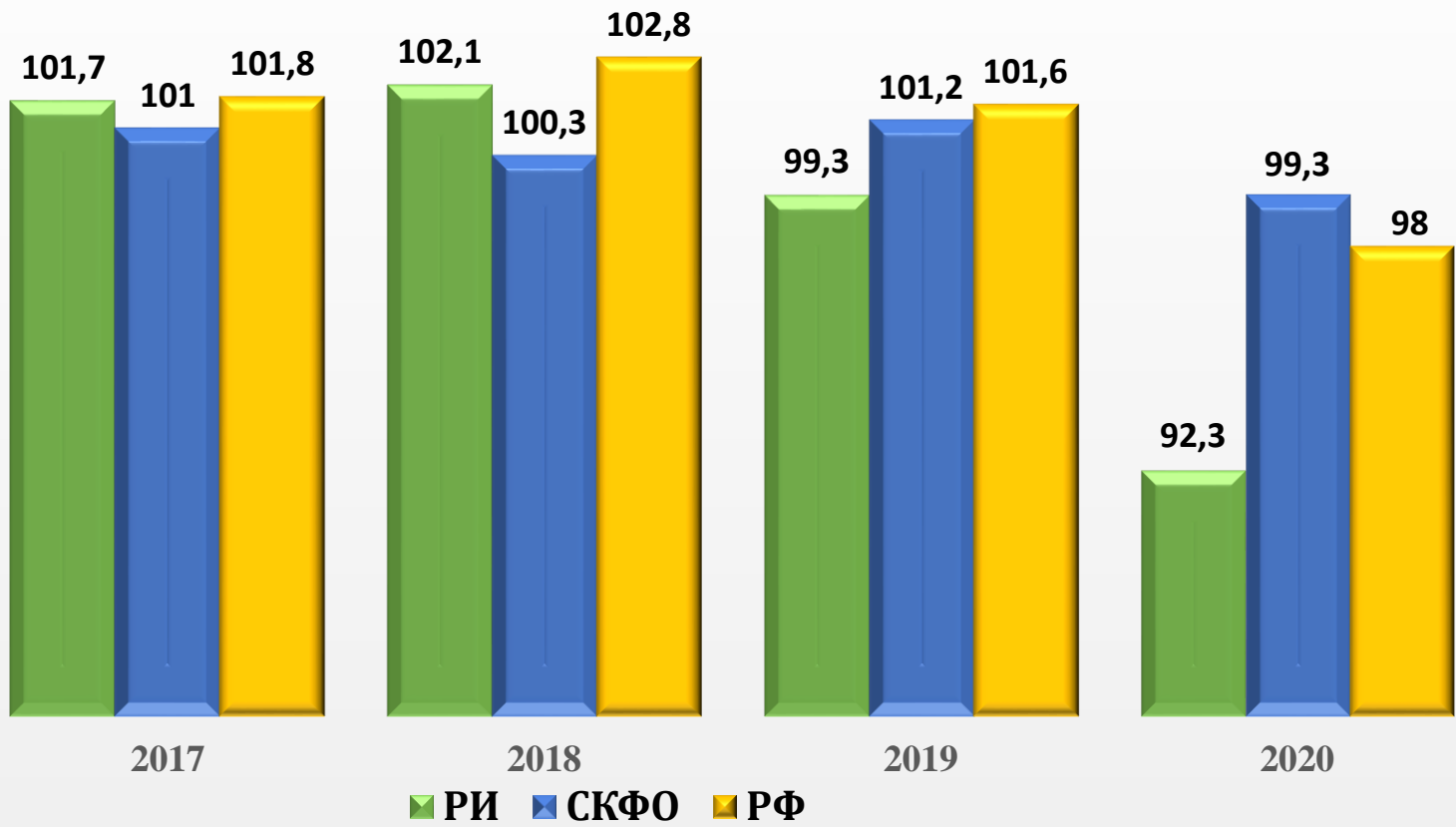


2020 г.



Индекс физического объема ВРП за период 2017-2020 годы, %

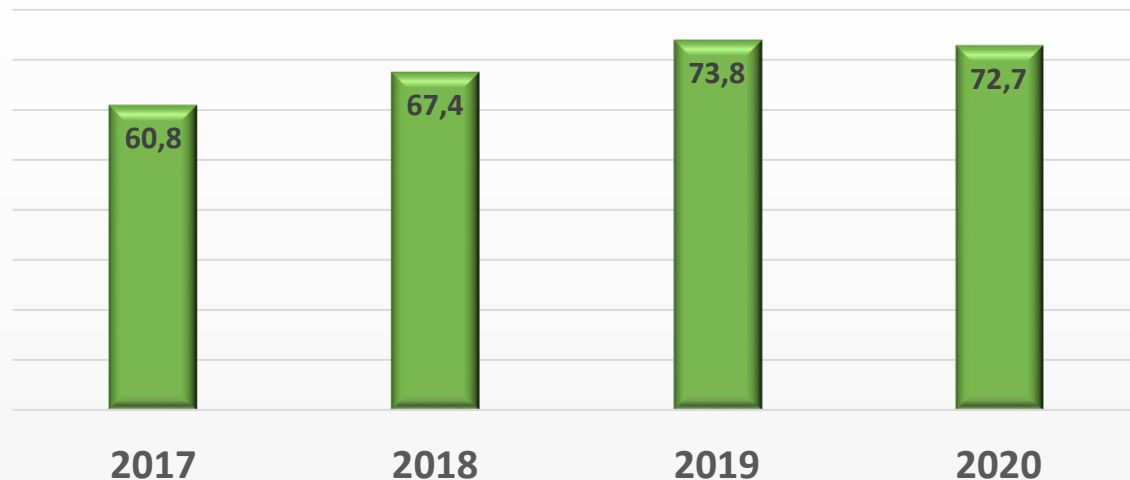
Валовой региональный продукт



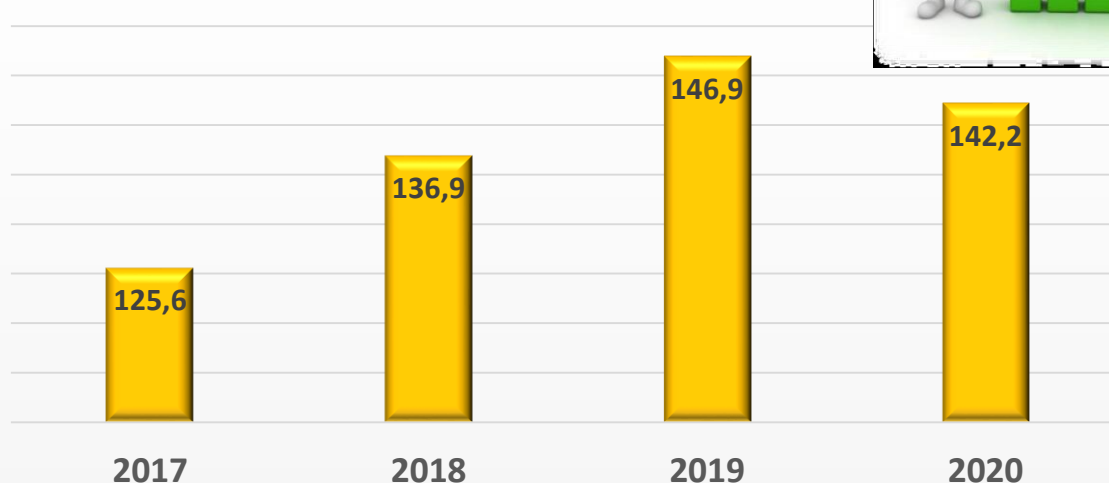
2020 г.



Индекс физического объема ВРП на душу населения за период 2017-2020 годы, %



■ Валовой региональный продукт, млрд руб.



■ Валовой региональный продукт на душу населения, тыс руб.

Негативные последствия влияния пандемии COVID-19 на развитие экономики региона привели к снижению объема валового регионального продукта по Республике Ингушетия в 2020 году. Объем ВРП снизился с 73,8 млрд рублей в 2019 году до 72,7 млрд рублей. Индекс физического объема валового регионального продукта составил 94 % к 2019 году в сопоставимых ценах (по РФ – 97,8 %).

Снижение объема валового регионального продукта в 2020 году связано с ухудшением ситуации в базовых несырьевых отраслях республики. В первую очередь, это коснулось деятельности транспорта воздушного и сухопутного, розничной торговли, обрабатывающих производств, частично сельского хозяйства.

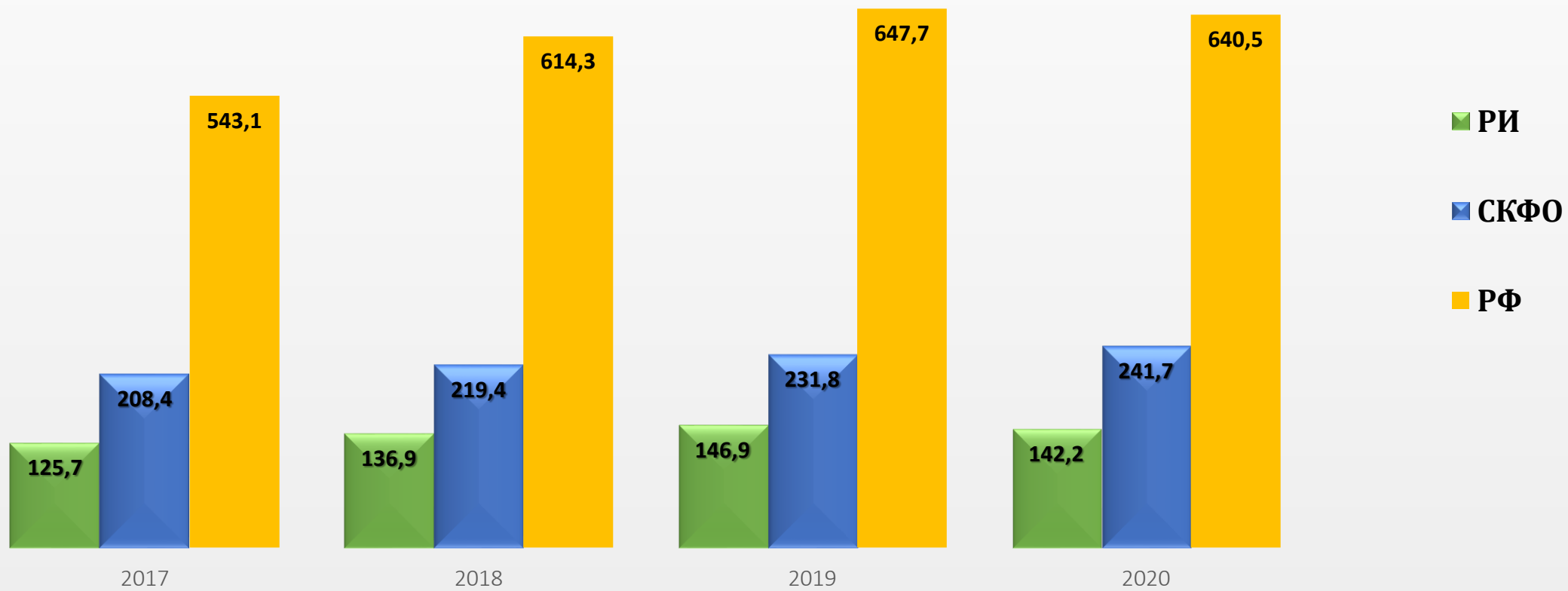
Валовой региональный продукт на душу населения республики составил в 2020 году 142,2 тысяч рублей, что ниже в 4,5 раза аналогичного показателя по Российской Федерации и в 1,7 раза - по СКФО. В то же время индекс физического объема ВРП на душу населения составил 92,3 % (по РФ – 98 %).

На снижение данного показателя оказало влияние, с одной стороны, снижение общего объема ВРП, а с другой, позитивная демографическая ситуация по республике в отличие от демографической ситуации в целом по РФ.

Валовой региональный продукт на душу населения

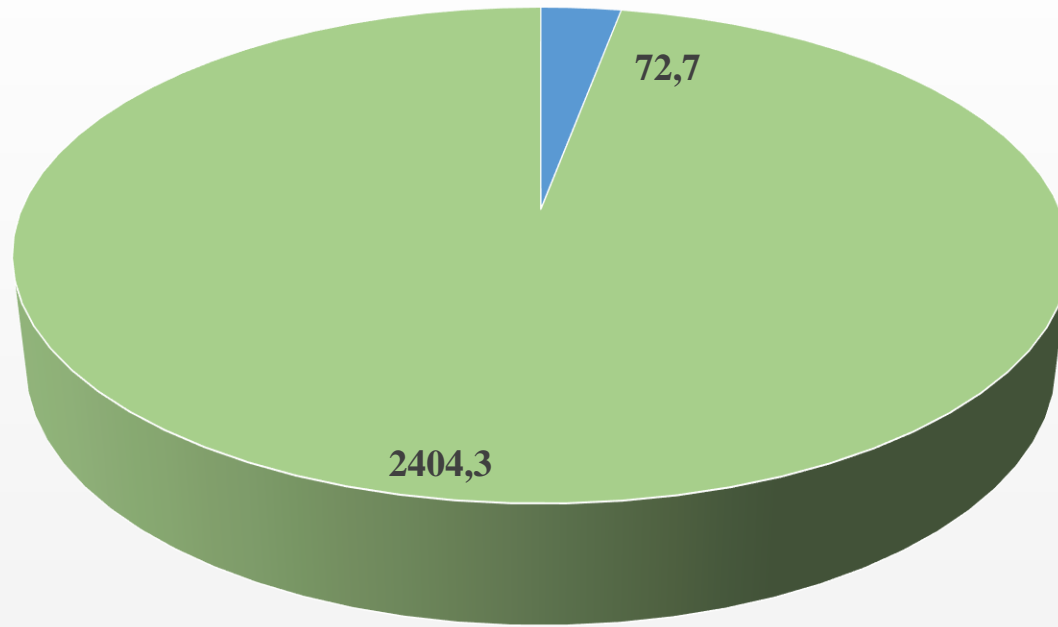


ВРП на душу населения за период 2017-2020 годы, тысяч рублей



ВРП Республики Ингушетия в валовой добавленной стоимости СКФО

2020 г.



■ ВРП ,млрд рублей по РИ

■ ВРП , млрд рублей по СКФО



Валовой региональный продукт в 2020 году составил 72,7 млрд рублей. Доля валового регионального продукта республики в общем объеме по СКФО составила всего 3 %, снизившись с 3,2 % в 2019 году.