




*МИНИСТЕРСТВО ЭКОНОМИЧЕСКОГО РАЗВИТИЯ
РЕСПУБЛИКИ ИНГУШЕТИЯ*

*ЭКОНОМИЧЕСКИЙ БАРОМЕТР:
ОСНОВНЫЕ ПОКАЗАТЕЛИ СОЦИАЛЬНО - ЭКОНОМИЧЕ-
СКОГО РАЗВИТИЯ РЕСПУБЛИКИ ИНГУШЕТИЯ*



*Январь-март
2022 год*

СОДЕРЖАНИЕ

| | |
|--|----|
| I. ОСНОВНЫЕ ПОКАЗАТЕЛИ СОЦИАЛЬНО-ЭКОНОМИЧЕСКОГО РАЗВИТИЯ | 3 |
| Валовой региональный продукт..... | 4 |
| Промышленность..... | 5 |
| Строительство..... | 7 |
| Реализация государственных программ..... | 8 |
| Сельское хозяйство..... | 10 |
| Транспорт..... | 11 |
| Демографическая ситуация..... | 12 |
| Уровень жизни населения..... | 13 |
| Рынок труда | 14 |
| Финансовые результаты деятельности крупных и средних организаций | 15 |
| Потребительский рынок | 16 |
| Уровень цен потребительской корзины | 17 |
| II. СОСТОЯНИЕ В СФЕРЕ ЖКХ..... | 18 |
| III. МАЛЫЙ И СРЕДНИЙ БИЗНЕС | 20 |
| IV. ВНЕБЮДЖЕТНЫЕ ИНВЕСТИЦИИ..... | 21 |
| V. БЮДЖЕТ..... | 22 |
| VI. СОЦИАЛЬНАЯ СФЕРА..... | 23 |
| VII. РАЗВИТИЕ ТУРИЗМА | 25 |
| VIII. НАЦИОНАЛЬНЫЕ ПРОЕКТЫ..... | 26 |
| IX РЕСПУБЛИКА ИНГУШЕТИЯ В СРАВНЕНИИ С РЕГИОНАМИ СКФО | 28 |

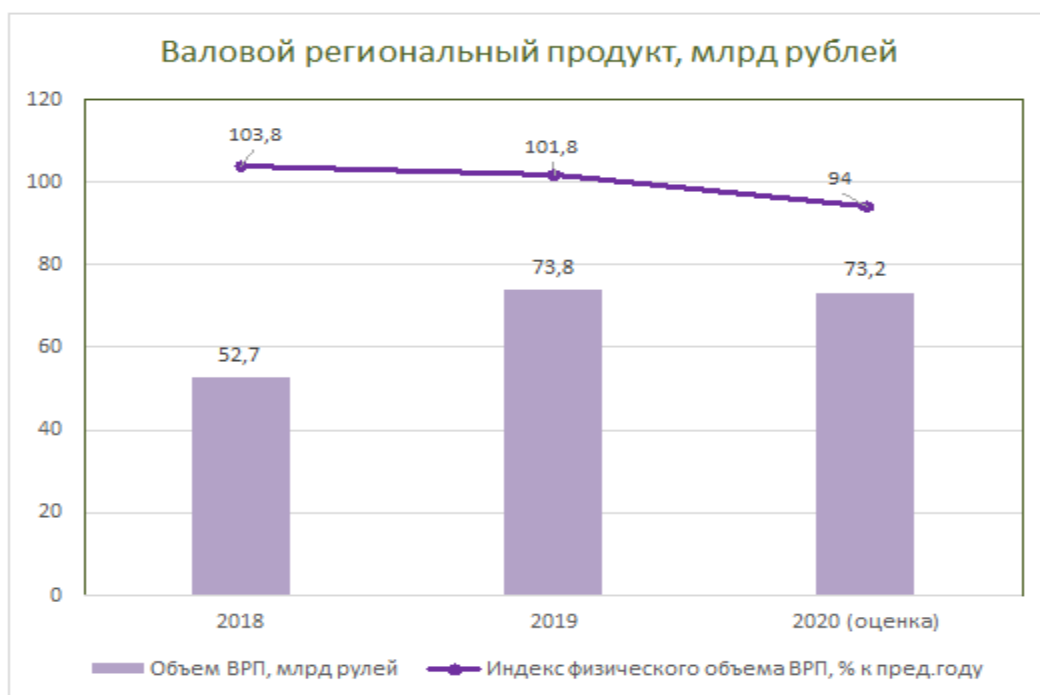
I. ОСНОВНЫЕ ПОКАЗАТЕЛИ СОЦИАЛЬНО- ЭКОНОМИЧЕСКОГО РАЗВИТИЯ

| | Параметры | Январь - сентябрь 2021 г. | В % к соот- ветствующем у периоду предыдущего года |
|----|--|---------------------------------|--|
| 1. | Индекс промышленного производства | x | 122,6 |
| 2. | Объем отгруженных товаров собственного производства, выполненных работ и услуг собственными силами по видам деятельности, млн руб., в том числе: | 2398,0 | 123,4 |
| | добыча полезных ископаемых | 401,5 | 115,5 |
| | обрабатывающие производства | 945,2 | 173,0 |
| | Обеспечение электрической энергией, газом и паром; кондиционирование воздуха | 835,2 | 98,0 |
| | Водоснабжение; водоотведение, организация сбора и утилизация отходов, деятельность по ликвидации загрязнений | 136,0 | 72,3 |
| 3. | Объем выпущенной продукции сельского хозяйства, (предварительные данные), млн руб. и индекс сельскохозяйственного производства, процент | 3313,0 | 106,3 |
| 4. | Инвестиции в основной капитал, по полному кругу предприятий, млн руб. и индекс физического объема инвестиций, январь – декабрь 2021 г., | 20435,5 | 87,6 |
| 5. | Объем выполненных работ по виду деятельности «Строительство» по полному кругу предприятий, млн руб.; % в сопоставимых ценах | 709,5 | 79,7 |
| 6. | Перевезено пассажиров, тыс. чел. | X | 69,5 |
| 7. | Объем услуг связи, млн. руб. | 475,7 | 51,5 |
| 8. | Оборот розничной торговли, млн руб., индекс физ. оборота розничной торговли, процент | 7765,7 | 102,4 |

| | | | |
|-----|---|---------|----------|
| 9. | Оборот оптовой торговли, млн руб., индекс физ. оборота розничной торговли, процент | 2631,9 | 135,5 |
| 10. | Ввод в действие жилых домов за счет всех источников финансирования, тыс. кв. м. общей площади | 40,7 | в 6,9 р. |
| 11. | Номинальная среднемесячная заработная плата одного работника, по полному кругу организаций январь – февраль 2022 г., руб. | 31248,5 | 103,8 |
| 12. | Сальдированный финансовый результат (прибыль минус убыток) в фактических ценах, в январе-феврале 2022 г., млн рублей | -726,5 | х |
| 13. | Денежные доходы в среднем на душу населения, январь-март 2022 г., рублей | 15018 | 105,6 |

Валовой региональный продукт

По оценке Росстата в 2019 г. *валовой региональный продукт* по Республике Ингушетия составил 73,8 млрд рублей, а в 2020 году - 72,7 млрд рублей. Индекс физического объема ВРП в 2020 году составил 94 % к уровню 2019 г. ВРП на душу населения за этот же период составил 142,2 тыс. руб., что на 3,2 % ниже уровня 2019 года. ВРП на душу населения по республике составляет всего лишь 22,0 % от аналогичного показателя по РФ (640,5тыс. руб.).



Промышленность

Индекс промышленного производства за январь-март 2022 года составил 122,6%, республика занимает **2-е место** по СКФО.

Объем отгруженной продукции достиг 2398,0 млн руб., рост составил 23,4%.

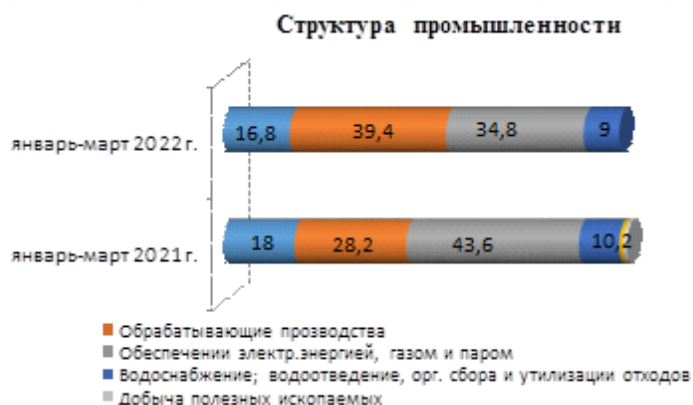
Рост объема отгруженной промышленной продукции к уровню предыдущего года наблюдался по добыче полезных ископаемых на 15,5%, в обрабатывающих производствах на 73,0%, сбор, очистка и распределение воды на 10,0%, отмечается снижение обеспечения электрической энергии, газом и паром; кондиционирование воздуха на 2,0%.

Наибольший вклад в развитие обрабатывающего сектора промышленности внесли следующие производства: производство резиновых и пластмассовых изделий (346,8 млн руб.), металлургическое производство и производство готовых металлических изделий (266,2 млн руб.), производство прочих неметаллических минеральных продуктов (82,3 млн руб.), производство пищевых продуктов (31,9 млн руб.) и переработка консервирование мяса и мясной пищевой продукции



Структура промышленности

В структуре промышленности вырос удельный вес обрабатывающих производств (на 11,2 п.п.) при снижении доли добывающих производств (на 1,2 п.п.), обеспечения электрической энергии, газом и паром; кондиционирования воздуха (на 8,8 п.п.), водоотведения, организации сбора и утилизации отходов, деятельности по ликвидации загрязнений водоснабжения (на 1,2 п.п.).



Производство промышленной продукции

январь-март 2022 года к соответствующему периоду 2021 года

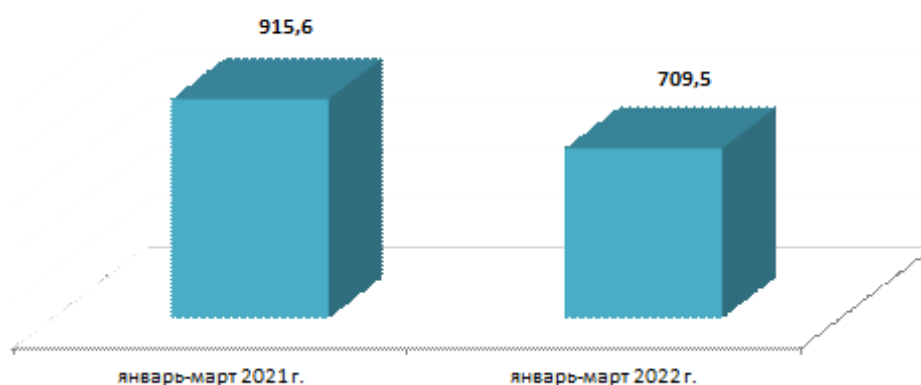


Строительство

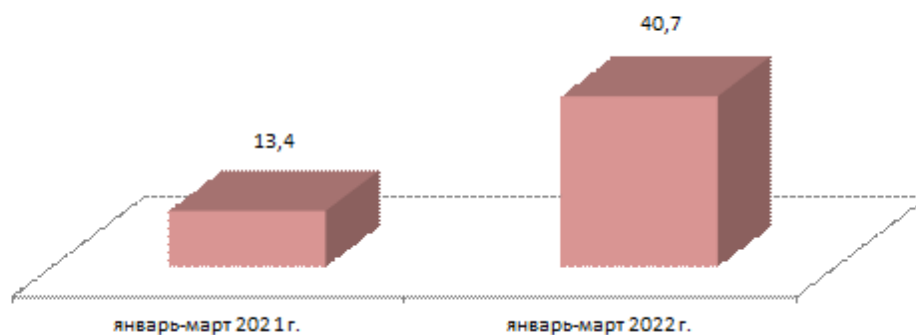
Объем подрядных работ, выполненных по полному кругу организаций и предприятий РИ, в январе-марте 2022 г. составил 709,5 млн рублей, что ниже соответствующего периода предыдущего года на 20,3%.

По договорам строительного подряда выполненных объемов работ по крупным и средним предприятиям в январе-марте 2022 г. составил 118,5 млн рублей.

Динамика объема работ, выполненных по виду деятельности «Строительство» млн рублей



Динамика ввода в действие жилых домов общей площади, тыс. кв. м.



Введено в действие общей площади жилых домов (тыс.кв.м.)

| | Январь-март 2021 года | Январь-март 2022 года |
|-----------------------------------|-----------------------|-----------------------|
| Республика Дагестан | 150,1 | 146,1 |
| Республика Ингушетия | 13,4 | 40,7 |
| Кабардино-Балкарская Республика | 41,5 | 62,2 |
| Карачаево-Черкесская Республика | 56,1 | 83,1 |
| Республика Северная Осетия-Алания | 67,9 | 92,4 |
| Чеченская Республика | 225,2 | 773,8 |
| Ставропольский край | 301,9 | 508,4 |

Реализация государственных программ

Государственные капитальные вложения

В 2022 году в Республике Ингушетия действуют 23 государственные программы Республики Ингушетия (2021 год – 23 ГП), в рамках которых реализуются 116 подпрограмм.

На их реализацию в 2022 году предусмотрено 29609,4 млн рублей, в том числе из ФБ – 23101,0 млн рублей, РБ – 16508,4 млн рублей. Профинансировано на 1.04.2022 год—7217,0 млн рублей, освоено—7243,4 млн рублей.

Общий объем предусмотренных средств на реализацию 21 государственной программы Российской Федерации составил 215387,7 млн рублей, в том числе из ФБ – 14189,9 млн рублей, РБ – 1197,8 млн рублей.

Профинансировано на отчетный период — 3273,7 млн рублей, в том числе из ФБ — 2988,1 млн рублей, из РБ - 285,6452,1 млн рублей. Освоено на 01.04.2022 г.—3304,3 млн рублей, в том числе из ФБ — 3018,0 млн рублей, РБ - 286,3 млн рублей.

Программа «1000 квартир»

Минэкономразвития Ингушетии разработана и утверждена постановлением Правительства Республики Ингушетия от 5 августа 2014 г. № 145 государственная программа «Экономическое развитие и инновационная экономика», в состав которой включена подпрограмма «**1000 квартир**».

Основной из категорий граждан республики, имеющих приоритет на участие в подпрограмме «1000 квартир» является «молодая семья».

В рамках реализации мероприятий подпрограммы осуществляется 100 процентное погашение процентной ставки многодетным родителям, лицам из числа детей-сирот и детей, оставшихся без попечения родителей, инвалидам и семьям, имеющим детей-инвалидов, молодым ученым и учителям в возрасте до 35 лет, государственным гражданским служащим Республики Ингушетия и лицам, замещающим государственные должности Республики Ингушетия.

Всего за период реализации мероприятий программы (2013 – 2022 гг.) **276** семей получили ипотечные кредиты.

Основные преимущества условий получения кредита:

- процентная ставка – до 9,2 %;
- срок кредитования - до 30 лет;
- стоимость 1 квадратного метра жилья - 30,5 тыс. рублей;
- первоначальный взнос - 15 %;
- возможность погашения ипотечного кредита сертификатом на материнский (семейный) капитал.

Также реализация мероприятий программы «1000 квартир» позволяет жителям республики использовать право на получение мер федеральной государственной поддержки семей, имеющих детей - погашение обязательств по ипотечным жилищным кредитам (займам) у которых в период с 1 января 2019 года по 31 декабря 2022 года родился третий ребенок или последующие дети (в размере до 450,0 тыс. рублей).

Лимит финансирования на 2022 г. в соответствии с утвержденным Законом Республики Ингушетии «О республиканском бюджете» – 45 млн рублей.

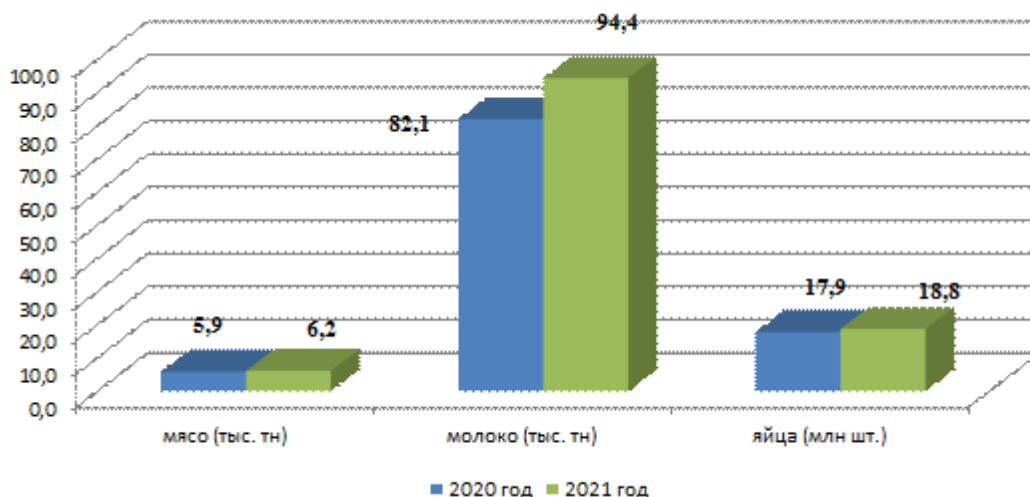
Данная программа по предоставляемым льготам не имеет аналогов на территории СКФО

Сельское хозяйство

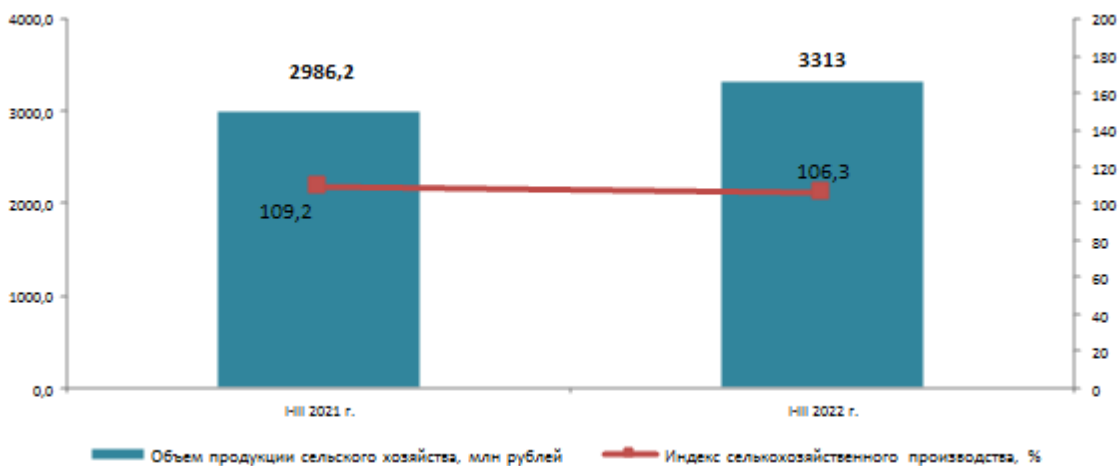
Объем продукции сельского хозяйства во всех категориях хозяйств в январе-марте 2022 года в действующих ценах составил 3313,0 млн рублей. Индекс сельскохозяйственного производства за отчетный период составил 106,3% уровня соответствующего периода 2021 года, **по данному показателю Республика Ингушетия занимает 1 место среди регионов Северо-Кавказского федерального округа.**

На конец января-марта 2022 г. численность поголовья крупного рогатого скота во всех категориях хозяйств составила 70,2 тыс. голов, что на 2,2 % больше аналогичного периода 2021 года, поголовье коров увеличилось на 10,2 % и составило 38,9 тыс. голов. Овец и коз увеличилось на 4,9% и составило 301,9 тыс. голов.

Объем производства основных продуктов животноводства в хозяйствах всех категорий за январь-март 2021 и 2022 годов



Объем и индекс производства сельскохозяйственной продукции за январь-март 2021 и 2022 годы



Транспорт

ГУП «Ингушавтотранс» пассажирооборот за январь-март 2022 года уменьшился на 14,9 по сравнению с аналогичным периодом 2021 года и составил 8180,7 тыс. пасс.-км. Перевезено 547,9 тыс. пассажиров, что на 22,8 % меньше уровня аналогичного периода 2021 года.

ОАО «Аэропорт «Магас» имени С.С.Осканова» количество рейсов за I квартал 2022 года снизилось на 31,5 % по сравнению с аналогичным периодом 2021 года и составил 130 рейсов. Пассажиропоток за I квартал 2022 года уменьшился на 26,2 % по сравнению с аналогичным периодом 2021 года и составил 44539 человека.

Объем услуги связи за январь-март 2022 года как крупных и малых предприятий оценивается (без НДС)- 475,8 млн руб. в том числе населению 440,9 млн руб.



Грузооборот автомобильного транспорта организаций всех видов экономической деятельности (без субъектов малого предпринимательства) (оперативные данные)

| | Январь-март 2021 года тыс. тонн | Январь-март 2022 года тыс. тонн |
|-----------------------------------|------------------------------------|------------------------------------|
| Российская Федерация | 29 926 916,4 | 32 703 336,7 |
| Республика Дагестан | 27 424,3 | 18 041,7 |
| Республика Ингушетия | 20,4 | 8,9 |
| Кабардино-Балкарская Республика | 5 042,6 | 4 774,6 |
| Карачаево-Черкесская Республика | 18 770 | 18 060,2 |
| Республика Северная Осетия-Алания | 1 657,6 | 2 128,8 |
| Чеченская Республика | 117 531,7 | 169 426,3 |
| Ставропольский край | 452 021,5 | 292 182,9 |

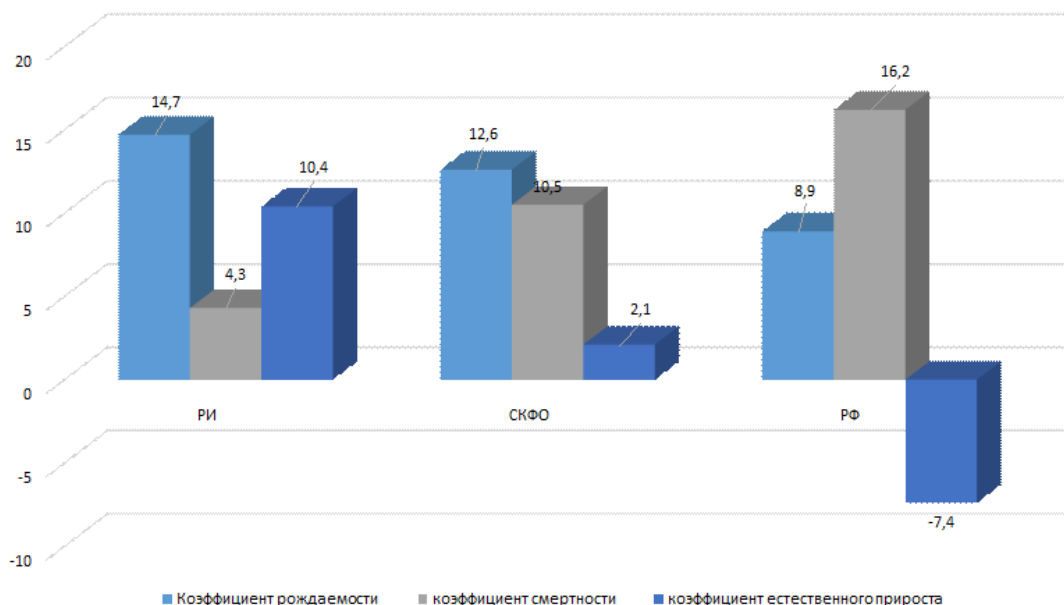
Демографическая ситуация

Численность населения на начало 2022 года по предварительным данным составляет 524,1 тыс. чел. По продолжительности жизни Республика Ингушетия является лидером среди регионов России (по РИ - 80,52, по РФ - 70,06).

Демографическая ситуация в январе–марте 2022 года в республике сложилась под влиянием основных демографических процессов. Количество родившихся понизилось на 10,0 % по сравнению с аналогичным периодом 2021 года и составило 1,9 тысяч человек. В то же время количество умерших увеличилось на 2,8 % и составило 556 чел. Естественный прирост составил 1344 человек, что меньше аналогичного периода 2021 года на 14,4 %.

Коэффициент рождаемости по Республике Ингушетия составил за отчетный период 14,7 ‰ на 1000 населения (по СКФО - 12,6, по РФ - 8,9), коэффициент смертности - 4,3 (по СКФО - 10,5, по РФ - 16,2), коэффициент естественного прироста составил 10,4 (по СКФО - 2,1, по РФ - -7,4).

Основные показатели, характеризующие демографическую ситуацию



Уровень жизни населения

Денежные доходы населения

За январь-март 2022 года среднедушевые денежные доходы сложились в размере 15018 рублей или 105,6 % к аналогичному периоду предыдущего года. Это обусловлено в первую очередь выполнением всех взятых на себя государством социальных обязательств перед отдельными категориями граждан и существенной помощью гражданам, оказанной федеральным центром.

Сравнительные данные по субъектам СКФО

| Субъекты СКФО | Денежные доходы в среднем на душу населения за январь-март 2022 г. | В % к аналогичному периоду 2021г. |
|-----------------------------------|--|-----------------------------------|
| | руб. | % |
| Республика Дагестан | 25797 | 110,3 |
| Республика Ингушетия | 15018 | 105,6 |
| Кабардино-Балкарская Республика | 23190 | 110,3 |
| Карачаево-Черкесская Республика | 18149 | 106,1 |
| Республика Северная Осетия—Алания | 24709 | 108,7 |
| Чеченская Республика | 23936 | 111,4 |
| Ставропольский край | 24474 | 111,2 |

Основной показатель, характеризующий уровень жизни населения, это **среднедушевые денежные доходы населения**. Среднедушевой доход по республике из года в год повышается, но очень медленными темпами. Размер среднедушевых доходов по Ингушетии более чем в два раза ниже, чем в среднем по Российской Федерации (по Российской Федерации – 36234 руб., по Республике Ингушетия - 15018 руб.).

Рынок труда

Численность рабочей силы в среднем за январь-март 2022 г. составила 277,9 тыс. чел. Из них 197,0 тыс. человек были заняты в экономике и 80,8 тыс. человек не имели занятия и классифицируются как безработные. Уровень общей безработицы составляет 29,1 % (по РФ - 4,2 %).

Численность официально зарегистрированных безработных граждан на 01.04.2022 года составила 35,1 тыс. человек., что на 24 % меньше по сравнению с аналогичным периодом прошлого года (46,2 тыс.чел.). Уровень регистрируемой безработицы на 01.04.2022 г составил 13,3 %.

Распоряжением Правительства Республики Ингушетия от 22 марта 2022 года № 157-р утвержден Комплекс мероприятий, направленных на восстановление (до уровня IV квартала 2019 года) численности занятого населения Республики Ингушетия.

Безработица на конец марта 2022 года

| | Численность официально зарегистрированных безработных | | |
|-----------------------------------|---|------------------------------|--------------------------------|
| | тыс. человек | в % к соотв. периоду 2020 г. | в % к численности рабочей силы |
| Республика Дагестан | 26,8 | 36,1 | 2,0 |
| Республика Ингушетия | 35,1 | 76,0 | 13,3 |
| Кабардино-Балкарская Республика | 9,6 | 21,3 | 2,1 |
| Карачаево-Черкесская Республика | 2,9 | 63,4 | 1,4 |
| Республика Северная Осетия-Алания | 4,1 | 25,2 | 1,3 |
| Чеченская Республика | 52,0 | 50,6 | 8,0 |
| Ставропольский край | 11,1 | 22,0 | 0,8 |

Государственных услуг за январь – март 2022 года предоставлено 4639 гражданам, из них по содействию в поиске подходящей работы обратилось 4171 чел.

На 01.04.2022 трудоустроено 153 безработных граждан на вакантные рабочие места.

Важное место в системе информирования и регулирования спроса и предложения рабочей силы отводится организации и проведению ярмарок вакантных рабочих и учебных мест с привлечением безработных граждан и работодателей, где демонстрируется большое количество информационного материала: брошюры, буклеты, памятки, информация о вакансиях.

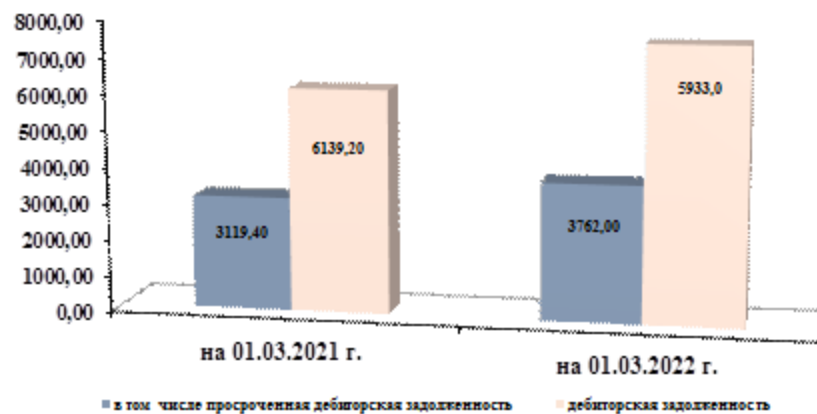
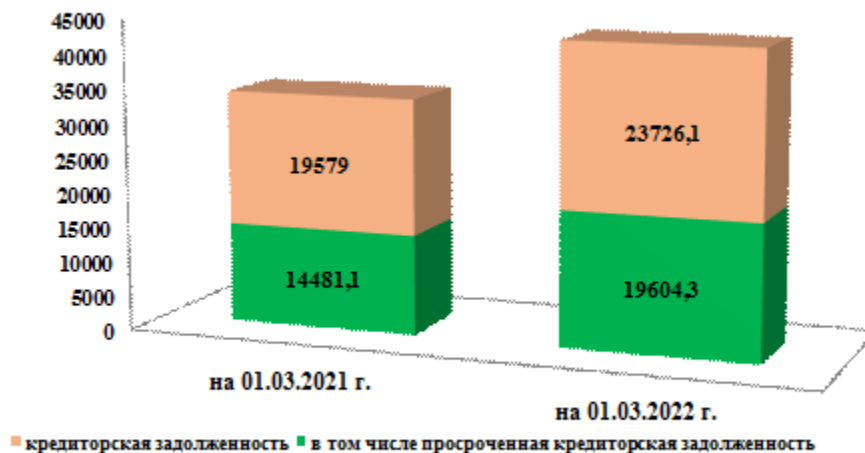
Финансовые результаты деятельности крупных и средних организаций

За период январь-февраль 2022 года сальдированный финансовый результат (прибыль минус убыток) крупных и средних организаций составил –726,5 млн рублей убытка (за этот же период 2021 года сальдированный результат составил –359,4 млн рублей убытка).

Удельный вес убыточных предприятий на 1.03 2022 года по отношению к соответствующему периоду прошлого года составил 119,8%

На 1 марта 2022 г. сумма кредиторской задолженности составила 23726,1 млн рублей, что на 4,3% меньше аналогичного периода 2021 года. Просроченная кредиторская задолженность за январь-февраль 2022 г. составила 19604,3 млн рублей, что составляет 103,8% к уровню соответствующего периода 2021 года.

На 1.03.2022 г. дебиторская задолженность составила 7518,2 млн рублей, по сравнению с аналогичным периодом 2021 г. и увеличилась на 7,3%. Просроченная дебиторская задолженность увеличилась на 8,7% по отношению к уровню 2021 г. и составила 3762,0 млн рублей.



Потребительский рынок

Оборот розничной торговли за январь–март 2022г. составил 7765,7 млн рублей, что на 2,4% больше уровня соответствующего периода прошлого года.

Общий объем оборота общественного питания за январь-март 2022 года составил 181,8 млн рублей, что в сопоставимых ценах больше на 41,6% по сравнению с соответствующим периодом прошлого года.

Общий объем оборота оптовой торговли за отчетный период 2022 г. составил 2631,9 млн рублей или 135,5 % к уровню 2021 года.

Сравнительные данные по субъектам СКФО

Розничная торговля и общественное питание в январе-марте 2022 года


| | Оборот розничной торговли по всем каналам реализации | | Оборот розничной торговли торговых организаций и индивидуальных предпринимателей вне рынка | | Оборот общественного питания | |
|-----------------------------------|--|----------------------------|--|----------------------------|-------------------------------|----------------------------|
| | в фактических ценах, млн руб. | в % к январю–марту 2021 г. | в фактических ценах, млн руб. | в % к январю–марту 2021 г. | в фактических ценах, млн руб. | в % к январю–марту 2021 г. |
| Республика Дагестан | 152587.1 | 104.8 | 96832.7 | 108.5 | 17892.9 | 100.6 |
| Республика Ингушетия | 7765.7 | 102.4 | 4860.7 | 103.1 | 181.8 | 141.6 |
| Кабардино–Балкарская Республика | 45396.2 | 103.0 | 24928.5 | 101.6 | 1496.1 | 102.9 |
| Карачаево–Черкесская Республика | 10809.9 | 99.8 | 8063.2 | 97.9 | 343.7 | 99.9 |
| Республика Северная Осетия–Алания | 34360.5 | 104.7 | 26134.3 | 105.9 | 1396.2 | 111.4 |
| Чеченская Республика | 50944.6 | 102.2 | 49287.1 | 102.3 | 3710.9 | 102.3 |
| Ставропольский край | 149705.7 | 99.7 | 137686.2 | 99.4 | 8603.2 | 103.2 |

Оптовая торговля

| | Оборот оптовой торговли | | Оборот оптовой торговли организаций оптовой торговли | |
|-----------------------------------|-------------------------|----------------------------|--|----------------------------|
| | млн руб. | в % к январю–марту 2021 г. | млн руб. | в % к январю–марту 2021 г. |
| Республика Дагестан | 30084 | 103.6 | 27350.5 | 109.6 |
| Республика Ингушетия | 2631.9 | 135.5 | 1445.9 | 107.5 |
| Кабардино–Балкарская Республика | 11511.2 | 110.2 | 8342.7 | 107.9 |
| Карачаево–Черкесская Республика | 7992.0 | 113.0 | 5730.1 | 113.5 |
| Республика Северная Осетия–Алания | 9462.4 | 91.3 | 8240.6 | 89.3 |
| Чеченская Республика | 10892.7 | 109.6 | 7463.6 | 142.7 |
| Ставропольский край | 184193.4 | 97.0 | 160248.4 | 94.4 |

Уровень цен потребительской корзины

Уровень цен на отдельные продукты питания на потребительском рынке на март 2022 г. *



РОСТ

+15,7 %



+13,6 %



+23,9 %



+45,6 %



+16,9 %



+17,9 %



+33,6 %



+15,1 %



+39,3 %




+25,0 %



+33,4 %



+18,9 %



СНИЖЕНИЕ

-4,8 %



* Показатель рассчитывается к декабрю 2021 года

II. СОСТОЯНИЕ В СФЕРЕ ЖКХ

За I квартал 2022 года объем обеспечения электрической энергией, газом и паром; кондиционирование воздуха снизился на 2 % и составил 835,1 млн руб., объем водоснабжение; водоотведение, организация сбора и утилизация отходов, деятельность по ликвидации загрязнений снизился на 27,3 % и составил 136,0 млн рублей.

Структура потребления услуг ЖКХ за I квартал 2022 года сложилась следующим образом.

За I квартал 2022 года реализовано электроэнергии на сумму 643,2 млн руб., оплачено 371,6 млн руб. реализовано газа на сумму 1 060,1 млн. руб., оплачено 409,6 млн. руб.

В среднем рост тарифов для населения и приравненных к ним потребителей за I квартал 2022 года по сравнению с аналогичным периодом 2021 г. составил: на электроэнергию - 4,8%, газ - 2,8 %.

Тарифы на коммунальные услуги

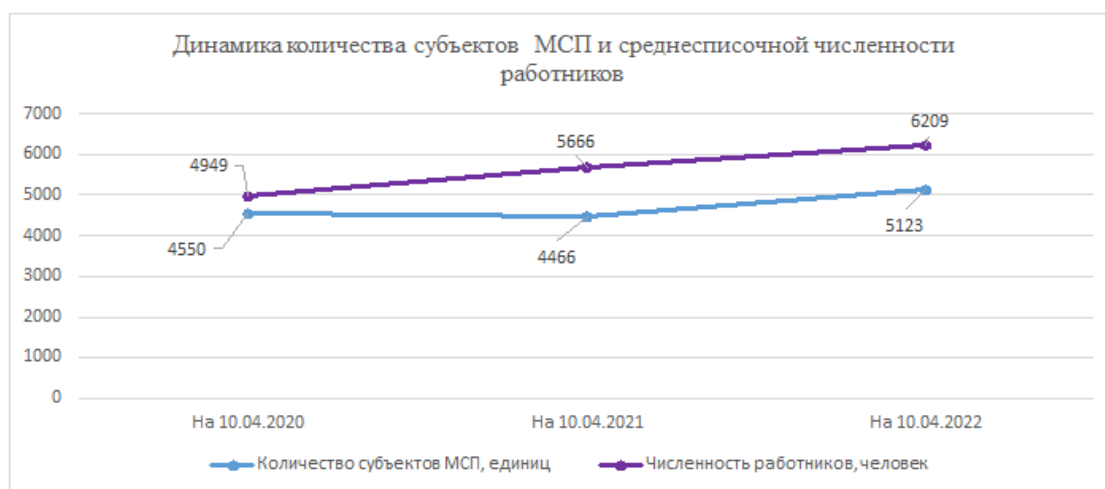
| Наименование коммунальной услуги | Наименование поставщика муниципального образования | Группа потребителей | Ед. измерения | I квартал 2022 года |
|----------------------------------|---|--------------------------------|---------------------------------|---------------------|
| Электроснабжение | Филиал ПАО «Россети Северный Кавказ» – «Ингушэнерго» Республика Ингушетия | Городское население | руб./кВт·ч (с НДС) | 3,91 |
| | | Сельское население | руб./кВт·ч (с НДС) | 2,74 |
| Газоснабжение | ООО «Газпром межрегионгаз Назрань» Республика Ингушетия | Население | руб./1000м ³ (с НДС) | 5 888,44 |
| Отопление | ООО «Уютный двор» /с.п. Яндаре | Население / прочие потребители | руб./Гкал (с НДС) | 1 891,60 |
| | МУП «ПУЖКХ г. Малгобек» | Население / прочие потребители | руб./Гкал (с НДС) | 1 493,27 |
| | ООО «Энергетик» г. Назрань | Население / прочие потребители | руб./Гкал (с НДС) | 1 194,63 |
| | МУП «УК г. Карабулак» | Население / прочие потребители | руб./Гкал (с НДС) | 2 963,09 |

| Наименование коммунальной услуги | Наименование поставщика муниципального образования | Группа потребителей | Ед. измерения | I квартал 2022 года |
|--|--|---------------------------------|-------------------------|-----------------------|
| Водоснабжение | МУП «Водоканал г.Магас» | Население | руб./куб.м (с НДС) | 23,21 |
| | | Прочие потребители | руб./куб.м (без НДС) | 22,24 |
| | ГУП «Ингушрегионводоканал» /г.Назрань | Население | руб./куб.м (с НДС) | 25,88 |
| | | Прочие потребители | руб./куб.м (без НДС) | 21,57 |
| | «Управляющая компания РемКомСервис» с.п. Яндаре | Население прочие потребители | руб./куб.м (без НДС) | 12,99 |
| | ГУП «Ингушрегионводоканал» /г.Карабулак | Население | руб./куб.м (с НДС) | 25,88 |
| | | Прочие потребители | руб./куб.м (без НДС) | 21,57 |
| | МУП «Малгобек Водоканал» | Население | руб./куб.м (с НДС) | 26,95 |
| | | Прочие потребители | руб./куб.м (без НДС) | 24,38 |
| | ГУП «Ингушрегионводоканал» /Сунженский район | Население | руб./куб.м (с НДС) | 25,88 |
| | | Прочие потребители | руб./куб.м (без НДС) | 21,57 |
| | ГУП «Ингушрегионводоканал» /г.Сунжа | Население | руб./куб.м (с НДС) | 25,88 |
| | | Прочие потребители | руб./куб.м (без НДС) | 21,57 |
| | Водоотведение | МУП «Водоканал г.Магас» | Население | руб./куб.м (с НДС) |
| Прочие потребители | | | руб./куб.м (без НДС) | 14,2 |
| ГУП «ИнгушрегионВодоканал» / г.Назрань | | Население | руб./куб.м (с НДС) | 13,72 |
| | | Прочие потребители | руб./куб.м (без НДС) | 11,43 |
| МУП «УК г.Карабулак» | | Население | руб./куб.м (с НДС) | - |
| | | Прочие потребители | руб./куб.м (без НДС) | - |
| МУП «Малгобек Водоканал» | | Население | руб./куб.м (с НДС) | 7,56 |
| | | Прочие | руб./куб.м (без НДС) | 6,3 |

III. МАЛЫЙ И СРЕДНИЙ БИЗНЕС

Согласно данным Единого реестра субъектов малого и среднего предпринимательства по состоянию на 10.04.2022 количество субъектов МСП составило 5 123 единицы, что на 14,7 % выше значения, достигнутого на 10.04.2021. Среднесписочная численность работников субъектов МСП в январе-марте 2022 года составила 6 209 человек (109,6 % по отношению к значению соответствующего периода 2021 года).

По итогам I квартала 2022 года 4 149 физических лиц и индивидуальных предпринимателей зафиксировали свой статус и начали применять специальный налоговый режим «Налог на профессиональный доход».



В 2022 году продолжена реализация мероприятий региональных проектов, осуществляемых в рамках национального проекта «Малое и среднее предпринимательство и поддержка индивидуальной предпринимательской инициативы»:

«Создание благоприятных условий для осуществления деятельности самозанятыми гражданами»;

«Создание условий для легкого старта и комфортного ведения бизнеса»;

«Акселерация субъектов малого и среднего предпринимательства».

Общий объем финансирования проектов составляет 19,6 млн рублей (ФБ – 19,4 млн рублей, РБ – 0,2 млн рублей).

В отчетном периоде центром «Мой бизнес» услуги предоставлены более 625 гражданам, желающим вести бизнес, начинающим и действующим предпринимателям, а также самозанятым гражданам. НМКК «Фонд поддержки предпринимательства Республики Ингушетия» предоставлено 3 микрозайма субъекту МСП и самозанятым гражданам на общую сумму 5,9 млн рублей.

IV . ВНЕБЮДЖЕТНЫЕ ИНВЕСТИЦИИ

Важнейшим показателем общеэкономической ситуации и перспектив развития региона является инвестиционный климат. Одна из первоочередных задач инвестиционной деятельности региона заключается в приросте объема привлекаемых внебюджетных источников финансирования.

В связи с этим продолжается активная работа по формированию благоприятных условий для ведения бизнеса и обеспечения государственных гарантий по защите инвестиций субъектов инвестиционной деятельности. Объем внебюджетных инвестиций за январь - март 2022 года составил 1347,3 млн. руб. (103,6 % к уровню январь - март 2021 года).

Увеличение данного показателя по сравнению с 2021 годом обусловлено ростом инвестиционной активности, что позволит в долгосрочной перспективе обеспечить высокие темпы роста развития и повысить эффективность предприятий.

В республике в рамках государственной программы Российской Федерации «Развитие Северо-Кавказского федерального округа» в Республике Ингушетия ведется реализация 4 инвестиционных проектов:

1. «Строительство завода алюминиевых сплавов ООО «РИАЛ» мощностью до 10000 т. в год».

2. «Строительство завода по производству детских санитарно-гигиенических средств ООО «БестБренд».

3. Строительство ООО «Птицекомплекс «Южный» по выращиванию и глубокой переработке мяса индейки, производительностью 10 235 тонн в год. Запуск первой очереди птицекомплекса осуществлен 1 апреля 2021г.

4. «Реконструкция комбината строительных материалов НЕОН». На основании выданных инвесторам свидетельств на территории Республики Ингушетия функционируют 6 предприятий.

Кроме того, в республике реализуются еще 3 инвестиционных проекта:

1. «Строительство промышленного тепличного комплекса площадью 22 га в с.п. Троицкое» (инвестор ООО «Агрокомбинат Сунжа», стоимость проекта 6,8 млрд руб.),

2. «Строительство производственного комплекса, предназначенного для производства строительных блоков из вулканического материала и тратуарной брусчатки» в г. Карабулак (инвестор ООО «Строй-Комфорт», стоимость проекта 30 млн руб.),

3. «Строительство производственного комплекса, предназначенного для производства газобетонных блоков» (инвестор ООО «Строй-Комфорт», стоимость проекта 200 млн руб.).

Реализация данных проектов в регионе позволит увеличить количество создаваемых рабочих мест, налоговые поступления в бюджет республики, а также обеспечит население качественной продукцией.

Вместе с тем, в целях стимулирования инвестиционной активности сформирована необходимая региональная законодательная база по вопросам заключения соглашений о защите и поощрении капиталовложений.

V. БЮДЖЕТ

Дотационность бюджета с 39,5% в 2020 году увеличилась до 40,1% за 2021 год.

Поступление доходов на 01.04.2022 года в республиканский бюджет составило 10883,3 млн руб., что на 115,1 % больше уровня аналогичного периода 2021 года, в том числе собственные доходы составили 1 831,5 млн руб., что на 110,4 % больше уровня аналогичного периода 2021 года, расходы составили 10 355,1 млн руб. или 112,0 % к уровню 2021 года.

Доходы и расходы бюджета

| Показатели | Единица измерения | На 01.04.2022 | В % к соотв. периоду 2021г. |
|---|-------------------|---------------|-----------------------------|
| Дотационность за 2021 год | % | 40,1 | |
| Доходы РБ | млн рублей | 10883,3 | 115,1% |
| Расходы РБ | млн рублей | 10355,1 | 112,0% |
| Собственные доходы РБ | млн рублей | 1831,5 | 110,4% |
| Дотации на выравнивание бюджетной обеспеченности | млн рублей | 5648,0 | 109,0% |
| Дотации на поддержку мер по обеспечению сбалансированности бюджетов | млн рублей | 0,0 | 0,0 |
| Субсидии | млн рублей | 3070,0 | 146,2% |
| Субвенции | млн рублей | 759,0 | 78,6% |

Проведена инвентаризация просроченной кредиторской задолженности (расчетов с поставщиками и подрядчиками) исполнительных органов государственной власти Республики Ингушетия и подведомственных учреждений с оформлением актов сверки в соответствии с приказом Министерства финансов Российской Федерации от 13 июня 1995 года № 49 «Об утверждении методических указаний по инвентаризации имущества и финансовых обязательств».

Совместно с УФНС по Республике Ингушетия осуществлена оценка поступлений по налоговым платежам в бюджет, в том числе по налогу на доходы физических лиц, с подготовкой соответствующих изменений в Закон Республики Ингушетия от 24.12.2021 № 56-РЗ «О республиканском бюджете на 2022 год и на плановый период 2023 и 2024».

Заключено соглашение с Министерством финансов Российской Федерации о мерах по социально-экономическому развитию и оздоровлению государственных финансов Республики Ингушетия от 02.02.2022 № 01-01-06/06-

VI. СОЦИАЛЬНАЯ СФЕРА

Образование

Образование является одним из приоритетных направлений государственной политики. Главной целью государственной политики в сфере образования является повышение доступности качественного образования, соответствующего современным потребностям общества.

Система образования представлена 134 школами, 92 детскими садами и 25 организациями среднего профессионального образования.



Дошкольное образование

По состоянию на 01.04.2022 г. доступность дошкольного образования детей в возрасте от 0 до 7 лет в соответствии с данными региональной информационной системы составляет 96,91%, в том числе от 2 мес. до 3 лет - 99,15% и от 3 до 7 лет – 96,72 %. (на 01.04.2021г. указанный показатель составлял от 0 до 7 лет – 80,59%, в том числе от 2 мес. до 3 лет – 84,97 % и от 3 до 7 лет – 81,62 %).

Создание дополнительных мест в республике для детей всех возрастных категорий в дошкольных образовательных организациях республики (далее – ДОО) с участием средств федерального бюджета ведется по трем государственным программам: федерального проекта «Содействие занятости» национального проекта «Демография» (далее – НП «Демография»), государственной программы Российской Федерации «Обеспечение доступным и комфортным жильем и коммунальными услугами граждан Российской Федерации» и государственной программы «Комплексное развитие сельских территорий».

В 2021 году в рамках НП «Демография» планировался ввод 7 объектов на 1 510 мест в следующих населенных пунктах республики: г.Магас, г.Назрань, г.Карабулак, г.Малгобек, с.п.Троицкое, с.п.Пседах, с.п.Кантышево. Дата ввода указанных объектов была перенесена с 2021 года на 2022 год в связи со срывами сроков выполнения контрактов из-за введения ограничительных мероприятий в связи с пандемией и подорожанием строительных материалов.

В 2022 году за счет всех мероприятий и форм ввода запланировано создать 2 506 дополнительных мест, из них 1 776 мест для детей от 3 до 7 лет: за счет реализации мероприятий НП «Демография» – 9 объектов дошкольного образования на 1 950 мест (в настоящее время введен 1 объект в г. Назрани на

220 мест) и открытия 15 мест в частных ДОО; в рамках реализации мероприятий ГП РФ «Обеспечение доступным и комфортным жильем и коммунальными услугами граждан Российской Федерации» – строительство 1 объекта дошкольного образования на 220 мест; в рамках реализации региональной программы – создание 163 мест в группах кратковременного пребывания и 158 дополнительных мест за счет перепрофилирования помещений ДОО.

Общее образование

На начало 2021-2022 учебного года в республике функционировало 134 общеобразовательных учреждения (в одну смену - 61 учреждений, в две смены - 73), которые охватывают 81779 учащихся.

С 10 января по 31 марта 2022 года стартовал I тур регионального этапа XVI ежегодного всероссийского конкурса в области педагогики, работы с детьми и молодежью до 20 лет «За нравственный подвиг учителя». В конкурсе приняли участие 13 педагогов общеобразовательных организаций республики, 5 из которых стали победителями.

Ежегодно в общеобразовательных организациях республики проводится Всероссийская олимпиада школьников (ВСОШ) по 24 учебным предметам. В 2021/2022 году в региональном этапе всероссийской олимпиады школьников приняло участие 2254 обучающихся 9-11 классов общеобразовательных организаций республики. Из них: победителей – 49; призеров – 349. Проведен заключительный этап Республиканской олимпиады школьников по ингушскому языку и литературе, в которой приняли участие 349 учащихся. Из них: победителей – 15; призеров – 56.

В целях улучшения работы по профессиональной навигации школьников были организованы подключения школ республики к открытым урокам на портале «ПроеКТОриЯ», в которых приняло участие более 6852 учащихся. Открытые уроки были нацелены на знакомство обучающихся с передовыми индустриями и перспективными профессиями.

В марте 2022 года проведен региональный этап Всероссийского конкурса юных чтецов «Живая классика». Определены 3 победителя регионального этапа и направлены на заключительный этап.

20 марта 2022 года стартовал конкурс на присуждение премий лучшим учителям общеобразовательных организаций Республики Ингушетия за достижения в педагогической деятельности.

В январе 2022 года проведен региональный этап Всероссийского конкурса сочинений «Без срока давности».

В марте стартовали республиканский конкурс «Лучший учитель математики, информатики и физики Республики Ингушетия» и республиканский конкурс ученических проектов по математике.

10 января 2022 года объявлен конкурсный отбор на участие в социальной программе «Земский учителей», по итогам которого будут определены и трудоустроены 7 победителей.

VII Физическая культура и спорт

За отчетный период Министерством по физической культуре и спорту Республики Ингушетия проведено 25 спортивно-массовых мероприятий. Наиболее значимые из них (показатели за март-апрель месяц):

- Первенство СКФО по дзюдо среди юниоров и юниорок до 23 лет;
- Первенство СКФО по СБЕ (ММА) среди юниоров 18-20 лет.

Спортсмены республики, участвуя во всероссийских и международных соревнованиях, добились значимых спортивных результатов, наиболее важные из них:

- Евлоев Мухаммад **I-место** на первенстве России по греко-римской борьбе среди юниоров до 21г.(г Самара);

- Измайлов Абу **I-место** на первенстве России по армрестлингу среди юниоров 19-21 л (г. Орел);

- Чапанов Сулейм **I-место** на первенстве России по кикбоксингу среди юниоров 17-18 л. В дисциплине «фулл-контакт» г. (г. Барнаул);

-Картоев Ислам **I-место** на первенстве России по панкратиону (традиционный) среди юниоров 18-19 л. (г. Иркутск).

- Тумгоев Хамзат **I-место** на первенстве России по всестилевому каратэ среди юниоров 16-17 л. (г. Орел);

- Колоев Руслан **III-место** на Кубке России по кикбоксингу в дисциплине «фулл-контакт» среди мужчин. (г. Туймазы),

Показатели развития отрасли «Физическая культура и спорт»

| № п/п | Показатели | Единица измерения | январь-апрель 2022 г. |
|-------|---|-------------------------------|-----------------------|
| 1 | Количество физкультурно-спортивных сооружений | единиц | 403 |
| 2 | Единовременная пропускная способность физкультурно-спортивных сооружений | чел. | 9927 |
| | | % к соотв. периоду пред. года | 105,3 |
| 3 | Численность спортсменов, участвовавших в выездных соревнованиях и учебно-тренировочных сборах | чел. | 837 |

VII. НАЦИОНАЛЬНЫЕ ПРОЕКТЫ

В целях реализации целей и задач Указа Президента Российской Федерации от 07.05.2018 № 204 «О национальных целях и стратегических задачах развития Российской Федерации» (далее – Указ) на территории Республики Ингушетия органами исполнительной Республики Ингушетия разработано и утверждено **41 региональных проектов**, общий объем финансирования, которых в 2019-2024 годах прогнозируется в размере 31,17 млрд рублей.

В отчетном году реализуется **41 региональных проектов**, из которых по **27 проектам осуществлялось финансирование расходов**, в том числе по **39 заключенным соглашениям** с федеральными органами исполнительной власти.

Общий объем финансирования в 2022 году составил 5 655,33 млн рублей, из которых **средства федерального бюджета** – 5 207,70 млн рублей.

В предыдущем году эти показатели были на уровне 12 254,52 млн рублей и 12 033,42 млн рублей соответственно.

Доведение лимитов бюджетных обязательств

По состоянию на 01.04.2022 для реализации мероприятий региональных проектов **доведены лимиты бюджетных обязательств** (далее – ЛБО) в сумме 5 665,33 млн рублей, в том числе: средства федерального бюджета – 5 207,70 млн рублей (100 % от планового значения на 2022 год), средства регионального бюджета с учетом местных бюджетов муниципальных образований – 400,66 млн рублей (100%), средства государственных внебюджетных фондов – 0 млн рублей (0%), средства из прочих внебюджетных источников – 0 млн рублей (0%).

Принято бюджетных обязательств, контрактация

По состоянию на 1 апреля 2022 года **принято бюджетных обязательств** (законтрактовано, начислено выплат) в сумме 3 860,10 млн рублей, что составляет 68,15% от общего объема доведенных лимитов (5 655,33 млн рублей), в том числе: средства федерального бюджета – 3 751,47 млн рублей (72,03%), средства регионального бюджета с учетом местных бюджетов муниципальных образований – 51,61 млн рублей (12,88%), средства государственных внебюджетных фондов – 0 млн рублей (0%), средства из прочих внебюджетных источников – 0 млн рублей (0%).

Объемы принятых бюджетных обязательств по всем национальным проектам составляют 68,15 % от предусмотренных на реализацию проектов средств.

Всего в объеме принятых бюджетных обязательств отчетного года для реализации мероприятий и объектов региональных проектов органами исполнительной власти Республики Ингушетия **заключено 50 государственных контрактов**, 16 из которых – в текущем году.

Кассовое исполнение региональных проектов по состоянию на 01.04.2022 составило 732,95 млн рублей (12,90 % от общего объема доведенных на 2022 год денежных средств), из них средства федерального бюджета – 666,34 млн рублей (12,79 %), средства регионального бюджета с учетом местных бюджетов муниципальных образований – 9,59 млн рублей (2,39%), средства государственных внебюджетных фондов – 0 млн рублей (0%), средства из прочих внебюджетных источников – 0 млн рублей (0%).

Достижение целевых показателей и результатов

В соответствии с утвержденными паспортами региональных проектов и заключенными для их реализации соглашениями в отчетном году **предусмотрено достижение 129 целевых показателей**, из которых на отчетную дату **достигнуто – 0 показателей**.

Существует **риск недостижения** в течение года 1 показателя, в том числе:

- Ввод жилья в рамках мероприятия по стимулированию программ развития жилищного строительства субъектов Российской Федерации.

Риск недостижения связан со снижением объемов ввода жилья возводимого за счет привлечения частного инвестирования.

По состоянию на 01.04.2022 **результатов и показателей** не достигнуто.

Информация об объектах, подлежащих строительству, реконструкции, капитальному ремонту в рамках реализации региональных проектов

В рамках реализации региональных проектов в 2022 году **запланировано строительство (реконструкция, ремонт) 86 объектов**, на что **предусмотрено** в отчетном году 4 124,75 млн рублей, из которых на отчетную дату **законтрактовано 2 860,47 млн рублей (69,44%)**, а **кассовый расход составил 428,32 млн рублей (10,32%)**.

В отчетном году **подлежит вводу в эксплуатацию 76 объектов**.

На отчетную дату **введено 2 объекта**.

Сорваны плановые сроки ввода и на отчетную дату **не введены в эксплуатацию 21 объекта**.

VII. РЕСПУБЛИКА ИНГУШЕТИЯ В СРАВНЕНИИ С РЕГИОНАМИ СКФО

Рейтинг регионов СКФО по экономическим индикаторам за январь-март 2022 года

| | Республика Ингушетия | Республика Дагестан | Кабардино-Балкарская Республика | Карачаево-Черкесская Республика | Республика Северная Осетия-Алания | Чеченская Республика | Ставропольский край |
|--|----------------------|---------------------|---------------------------------|---------------------------------|-----------------------------------|----------------------|---------------------|
| Индекс промышленного производства, % | 2 | 1 | 7 | 3 | 4 | 5 | 6 |
| Объем работ, выполненных по виду «строительство», в % | 7 | 1 | 6 | 4 | 5 | 3 | 2 |
| Введено в действие жилых домов, тыс. кв. м. | 7 | 3 | 6 | 5 | 4 | 1 | 2 |
| Индекс сельскохозяйственного производства, в % | 1 | 7 | 4 | 5 | 3 | 5 | 2 |
| Оборот розничной торговли, млн. руб. | 7 | 1 | 4 | 6 | 5 | 3 | 2 |
| Оборот общественного питания, млн. руб. | 7 | 1 | 4 | 6 | 5 | 3 | 2 |
| Индекс цен производителей промышленных товаров (в % к уровню декабря предыдущего года) | 1 | 5 | 4 | 2 | 6 | 7 | 3 |

Сравнение с аналогичным периодом 2021 года:



В отчетном периоде по экономическим индикаторам в позиции 1 и 7 произошло улучшение. В позиции 6 произошло ухудшение. По четырем позициям республика занимает последнее место.

Рейтинг регионов СКФО по экономическим и социальным индикаторам

| | Республика Ингушетия | Республика Дагестан | Кабардино-Балкарская Республика | Карачаево-Черкесская Республика | Республика Северная Осетия-Алания | Чеченская Республика | Ставропольский край |
|---|----------------------|---------------------|---------------------------------|---------------------------------|-----------------------------------|----------------------|---------------------|
| Индекс потребительских цен (в %ок уровню декабря предыдущего года) | 1 | 2 | 7 | 3 | 5 | 4 | 6 |
| Среднедушевые денежные доходы в январе-марте 2021 г., рублей | 7 | 1 | 5 | 6 | 2 | 4 | 3 |
| Номинальная начисленная среднемесячная заработная плата одного работника за январь-август 2021 г., рублей | 6 | 5 | 4 | 3 | 2 | 7 | 1 |
| Реальная заработная плата, за январь-август 2021 г. в % | 7 | 6 | 2 | 2 | 5 | 4 | 1 |
| Численность зарегистрированных безработных, в % к экономически активному населению | 1 | 4 | 5 | 6 | 4 | 2 | 5 |

Сравнение с аналогичным периодом 2021 года:



По социальным индикаторам в позициях 2,3,4 произошло ухудшение.

Редакция:

Отдел развития реального сектора экономики
Министерства экономического развития
Республики Ингушетия
386001, г. Магас, пр. И. Зязикова, 12
тел.: **55-12-26** факс: **55-11-17**
551226@mail.ru Сайт Министерства