

ЭКОНОМИЧЕСКИЙ БАРОМЕТР

ОСНОВНЫЕ ПОКАЗАТЕЛИ СОЦИАЛЬНО - ЭКОНОМИЧЕСКОГО РАЗВИТИЯ

РЕСПУБЛИ-

КИ ИНГУШЕ-



Январь-июнь
2022 год

СОДЕРЖАНИЕ

I. ОСНОВНЫЕ ПОКАЗАТЕЛИ СОЦИАЛЬНО-ЭКОНОМИЧЕСКОГО РАЗВИТИЯ	3
Валовой региональный продукт.....	4
Промышленность.....	5
Строительство.....	7
Реализация государственных программ.....	8
Сельское хозяйство.....	10
Транспорт.....	11
Демографическая ситуация.....	12
Уровень жизни населения.....	13
II. СОСТОЯНИЕ В СФЕРЕ ЖКХ.....	15
III. МАЛЫЙ И СРЕДНИЙ БИЗНЕС	17
IV. ВНЕБЮДЖЕТНЫЕ ИНВЕСТИЦИИ.....	21
V. БЮДЖЕТ.....	23
VI. СОЦИАЛЬНАЯ СФЕРА.....	24
VII. НАЦИОНАЛЬНЫЕ ПРОЕКТЫ.....	28
VIII. РЕСПУБЛИКА ИНГУШЕТИЯ В СРАВНЕНИИ С РЕГИОНАМИ СКФО	32

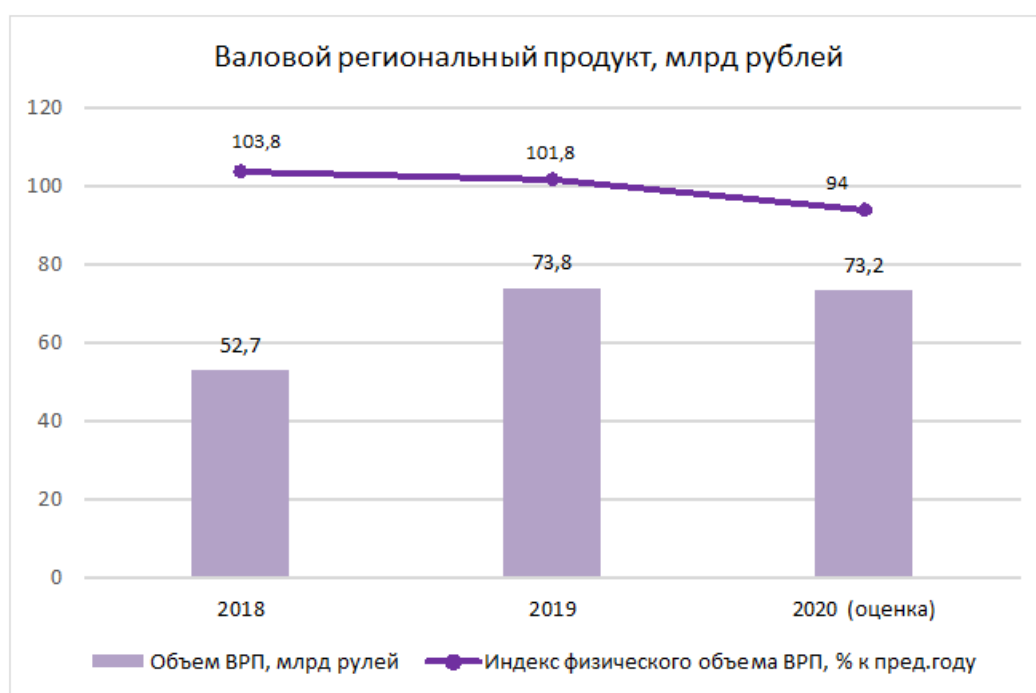
I. ОСНОВНЫЕ ПОКАЗАТЕЛИ СОЦИАЛЬНО- ЭКОНОМИЧЕСКОГО РАЗВИТИЯ

	Параметры	Январь -июнь 2022 г.	В % к соответ- ствующему периоду преды- дущего года
1.	Индекс промышленного производства	x	113,9
2.	Объем отгруженных товаров собственного производства, выполненных работ и услуг собственными силами по видам деятельности, млн руб., в том числе:	4571,8	123,3
	добыча полезных ископаемых	846,0	125,4
	обрабатывающие производства	1891,9	165,6
	Обеспечение электрической энергией, газом и паром; кондиционирование воздуха	1417,3	90,9
	Водоснабжение; водоотведение, организация сбора и утилизация отходов, деятельность по ликвидации загрязнений	834,0	125,2
3.	Объем выпущенной продукции сельского хозяйства, (предварительные данные), млн руб. и индекс сельскохозяйственного производства, процент	6778,4	106,6
4.	Инвестиции в основной капитал, по полному кругу предприятий, млн руб. и индекс физического объема инвестиций, январь – март 2022 г., процент	797215,0	85,5
5.	Объем выполненных работ по виду деятельности «Строительство» по полному кругу предприятий, млн руб.; % в сопоставимых ценах	5420,8	77,9
6.	Перевезено пассажиров, тыс. чел.	X	75,7
7.	Объем услуг связи, млн. руб.	1442,3	87,4
8.	Оборот розничной торговли, млн руб., индекс физ. оборота розничной торговли, процент	18267,4	108,2

9.	Оборот оптовой торговли, млн руб., к январю-июню 2021 г., процент	5843,1	131,4
10.	Ввод в действие жилых домов за счет всех источников финансирования, тыс. кв. м. общей площади	59,3	в 4,1 р.
11.	Номинальная среднемесячная заработная плата одного работника, по полному кругу организаций январю – июню 2022 г., руб.	33032,3	105,0
12.	Сальдированный финансовый результат (прибыль минус убыток) в фактических ценах, январь-июню 2022 г., млн руб.	-2508,3	х
13.	Денежные доходы в среднем на душу населения, январь-июнь 2022 г., млн руб.	17,6	110,2

Валовой региональный продукт

По оценке Росстата в 2019 г. *валовой региональный продукт* по Республике Ингушетия составил 73,8 млрд рублей, а в 2020 году - 72,7 млрд рублей. Индекс физического объема ВРП в 2020 году составил 94 % к уровню 2019 г. ВРП на душу населения за этот же период составил 142,2 тыс. руб., что на 3,2 % ниже уровня 2019 года. ВРП на душу населения по республике состав-



Промышленность

Индекс промышленного производства за январь-июнь 2022 года составил 113,9%, республика занимает **2-е место** по СКФО.

Объем отгруженной продукции достиг 4571,8 млн руб., рост составил 23,3%.

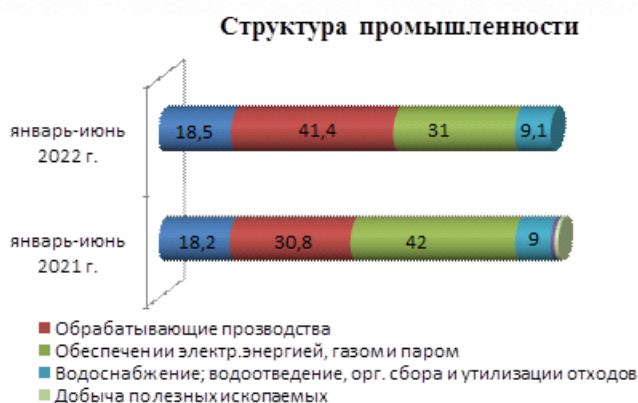
Рост объема отгруженной промышленной продукции к уровню предыдущего года наблюдался по добыче полезных ископаемых - 125,4%, в обрабатывающих производствах - 165,6%, в водоснабжении; водоотведении, организации сбора и утилизации отходов, деятельности по ликвидации загрязнений - 125,2%, отмечается снижение обеспечения электрической энергии, газом и паром; кондиционировании воздуха - 90,9%,

Наибольший вклад в развитие обрабатывающего сектора промышленности внесли следующие производства: пищевых продуктов (65,3 млн руб.), металлургическое и производство готовых металлических изделий (581,3 млн руб.), производство прочих неметаллических минеральных продуктов (131,5 млн руб.), производство резиновых и пластмассовых изделий (655,2 млн руб.).



Структура промышленности

В структуре промышленности вырос удельный вес обрабатывающих производств (на 10,6 п.п.) добывающих производств (на 0,3 п.п.), водоотведения, организации сбора и утилизации отходов, деятельности по ликвидации загрязнений водоснабжения (на 0,1 п.п.) при снижении доли обеспечения электрической энергией, газом и паром; кондиционирования воздуха (на 11,0 п.п.).



Производство промышленной продукции

январь-июнь 2022 года к соответствующему периоду 2021 года

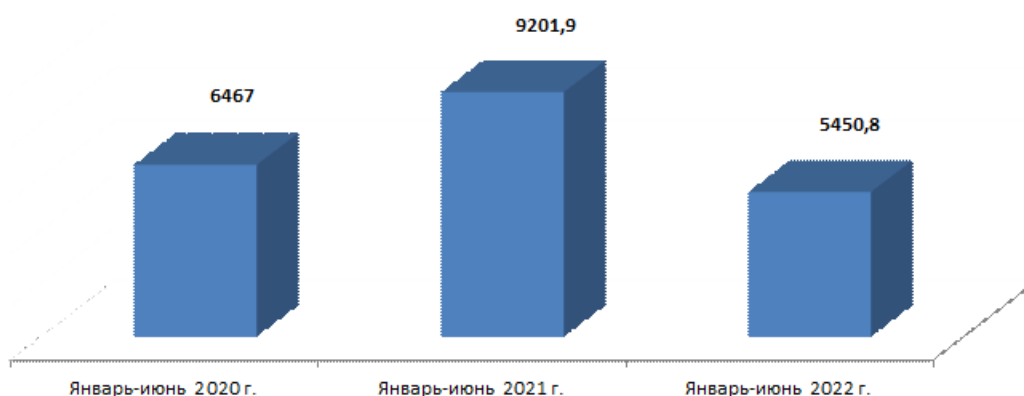


Строительство

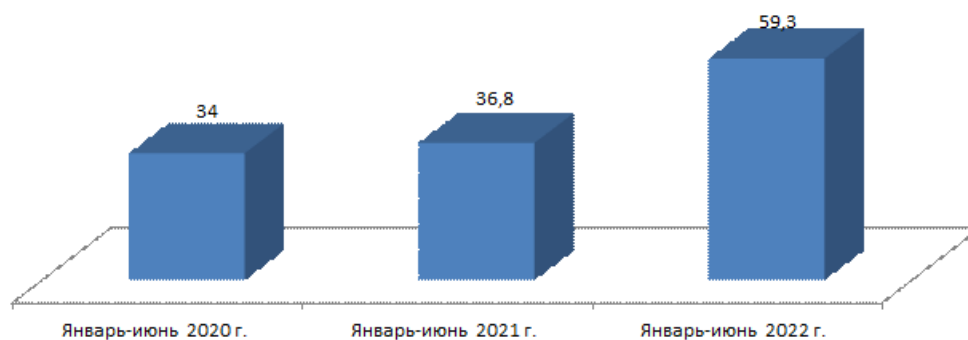
Объем подрядных работ, выполненных по полному кругу организаций и предприятий РИ, в январе-июне 2022 г. составил 5420,8 млн рублей, что выше соответствующего периода предыдущего года на 92,4%.

По договорам строительного подряда выполненных объемов работ по крупным и средним предприятиям в январе-июне 2022 г. составил 905,0 млн. рублей.

**Динамика объема работ, выполненных по виду деятельности «Строительство»
млн рублей**



Динамика ввода в действие жилых домов общей площади, тыс. кв. м.



Введено в действие общей площади жилых домов (тыс.кв.м.)

	Январь-июнь 2021 года	Январь-июнь 2022 года
Российская Федерация	36499,0	52610,9
Республика Дагестан	401,6	259,9
Республика Ингушетия	36,8	59,3
Кабардино-Балкарская Республика	157,6	200,1
Карачаево-Черкесская Республика	111,2	148,3
Республика Северная Осетия-Алания	157,4	185,9
Чеченская Республика	460,2	1264,5
Ставропольский край	670,2	873,6

Реализация государственных программ

Государственные капитальные вложения

В 2022 году в Республике Ингушетия действуют 26 государственных программы Республики Ингушетия (2021 год – 23 ГП), в рамках которых реализуются 120 подпрограмм.

На их реализацию в 2022 году предусмотрено 36909,9 млн рублей, в том числе из ФБ – 19942,5 млн рублей, РБ – 16967,4 млн рублей. Профинансировано на 1.07.2022 год—15009,0 млн рублей, освоено—14990,3 млн рублей.

Общий объем предусмотренных средств на реализацию 21 государственной программы Российской Федерации составил 26877,0 млн рублей, в том числе из ФБ – 19849,6 млн рублей, РБ – 7027,4 млн рублей.

Профинансировано на отчетный период — 8962,0 млн рублей, в том числе из ФБ — 8355,3 млн рублей, из РБ — 606,7 млн рублей. Освоено на 01.07.2022 г.—9041,1 млн рублей, в том числе из ФБ — 8434,4 млн рублей, РБ — 606,7 млн рублей.

Программа «1000 квартир»

Минэкономразвития Ингушетии разработана и утверждена постановлением Правительства Республики Ингушетия от 5 августа 2014 г. № 145 государственная программа «Экономическое развитие и инновационная экономика», в состав которой включена подпрограмма «**1000 квартир**».

Основной из категорий граждан республики, имеющих приоритет на участие в подпрограмме «1000 квартир» является «молодая семья».

В рамках реализации мероприятий подпрограммы осуществляется 100 процентное погашение процентной ставки многодетным родителям, лицам из числа детей-сирот и детей, оставшихся без попечения родителей, инвалидам и семьям, имеющим детей-инвалидов, молодым ученым и учителям в возрасте до 35 лет, государственным гражданским служащим Республики Ингушетия и лицам, замещающим государственные должности Республики Ингушетия.

Всего за период реализации мероприятий программы (2013 – 2022 гг.) **276** семей получили ипотечные кредиты.

Основные преимущества условий получения кредита:

- процентная ставка – до 9,2 %;
- срок кредитования - до 30 лет;
- стоимость 1 квадратного метра жилья - 30,5 тыс. рублей;
- первоначальный взнос - 15 %;
- возможность погашения ипотечного кредита сертификатом на материнский (семейный) капитал.

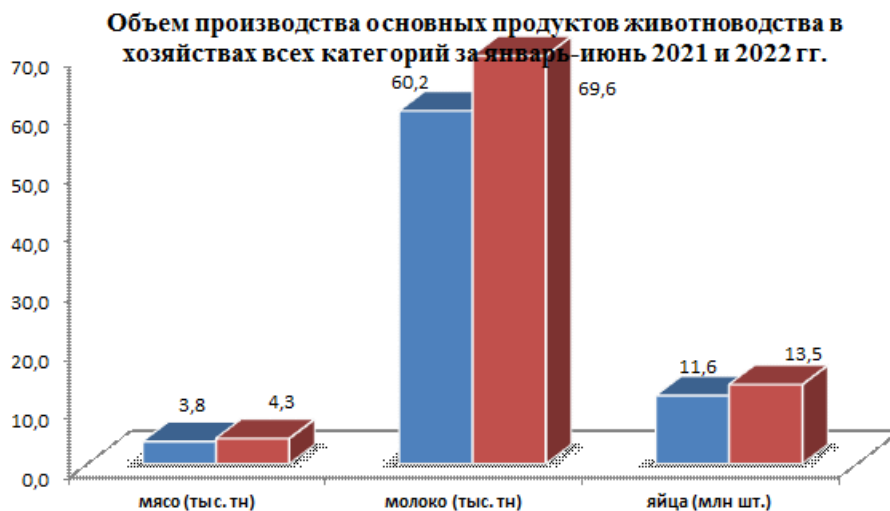
Также реализация мероприятий программы «1000 квартир» позволяет жителям республики использовать право на получение мер федеральной государственной поддержки семей, имеющих детей - погашение обязательств по ипотечным жилищным кредитам (займам) у которых в период с 1 января 2019 года по 31 декабря 2022 года родился третий ребенок или последующие дети (в размере до 450,0 тыс. рублей).

Лимит финансирования на 2022 г. в соответствии с утвержденным Зако-

Сельское хозяйство

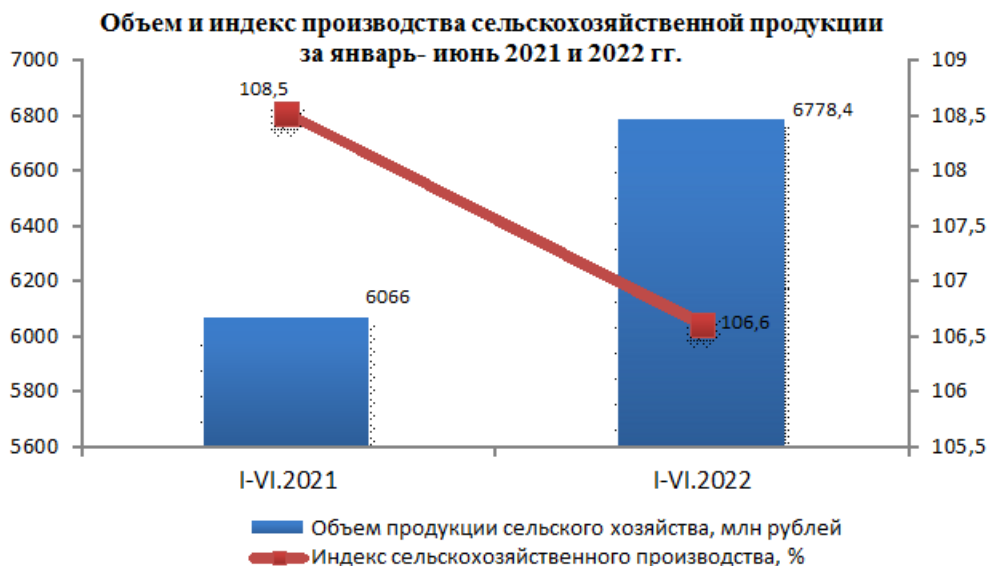
Объем продукции сельского хозяйства во всех категориях хозяйств в январе-июне 2022 года в действующих ценах составил 6778,4 млн рублей. Индекс сельскохозяйственного производства за отчетный период составил 106,6% уровня соответствующего периода 2020 года, по данному показателю Республика Ингушетия занимает **1 место** среди регионов Северо-Кавказского федерального округа.

В январе - июне 2022 года численность поголовья крупного рогатого скота во всех категориях хозяйств составила 70,3 тыс.голов, что на 1,7 % больше аналогичного периода 2021 года, из них поголовья коров увеличилось на 9,4% и составило 39,2 тыс.голов. Овец и коз увеличилось на 4,3% и составило 301,3 тыс. голов. Поголовье птиц увеличилось на 0,8% и состави-



За отчетный период производство скота и птицы на убой в живом весе в хозяйствах всех категорий увеличилось на 13,8% и составило 4,3 тыс. тонн, производство молока составило 69,6 тыс. тонн или 115,6%. Производство яиц увеличи-

лось на 15,8% и составило 13,5 млн шт.

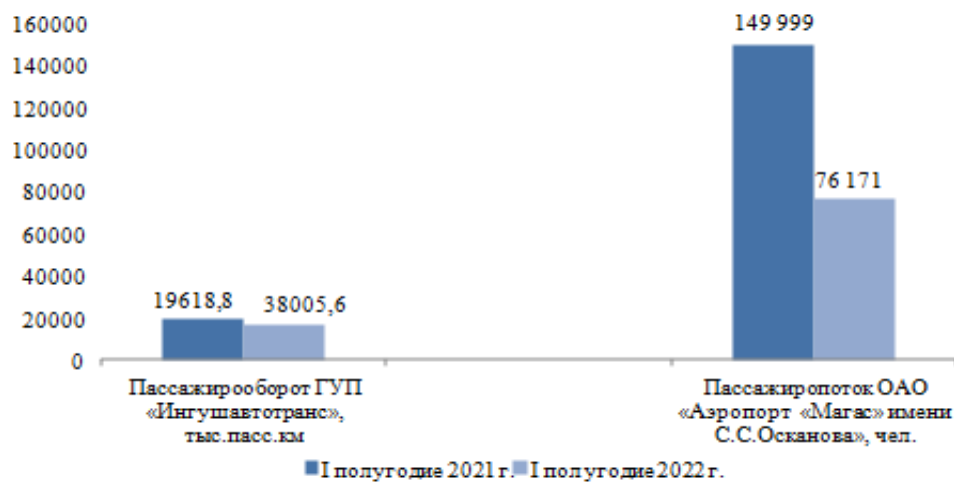


Транспорт

ОАО «Аэропорт «Магас» имени С.С.Осканова» количество рейсов за I полугодие 2022 года снизился на 49,9 % по сравнению с аналогичным периодом 2020 года и составил 244 рейса. Пассажиропоток за I полугодие 2022 года уменьшился на 49,2 % по сравнению с аналогичным периодом 2022 года и составил 76171 человека.

ГУП «Ингушавтотранс» пассажирооборот за I квартал 2022 года уменьшился на 13,8 % по сравнению с аналогичным периодом 2021 года и составил 16906,2 тыс. пасс.-км. Перевезено 1137,0 тыс. пассажиров, что на 21,4 меньше уровня аналогичного периода 2021 года.

Объем услуги связи за I полугодие 2022 года как крупных и малых предприятий оценивается (без НДС)- 1442,2 млн руб. в том числе населению 1334,7 млн руб.



Грузооборот автомобильного транспорта организаций всех видов экономической деятельности (без субъектов малого предпринимательства)

	Январь-июнь 2021 года тыс. тонно-километров	Январь-июнь 2022 года тыс. тонно-километров
Российская Федерация	65 631 512,2	66 971 760,5
Республика Дагестан	66 095,2	46 076,6
Республика Ингушетия	28,7	17,3
Кабардино-Балкарская Республика	11 255,1	10 108,5
Карачаево-Черкесская Республика	41 627,4	42 059,6
Республика Северная Осетия-Алания	3 788,4	4 832,8
Чеченская Республика	336 060,3	394 894,9
Ставропольский край	1 012 303,1	672 523,1

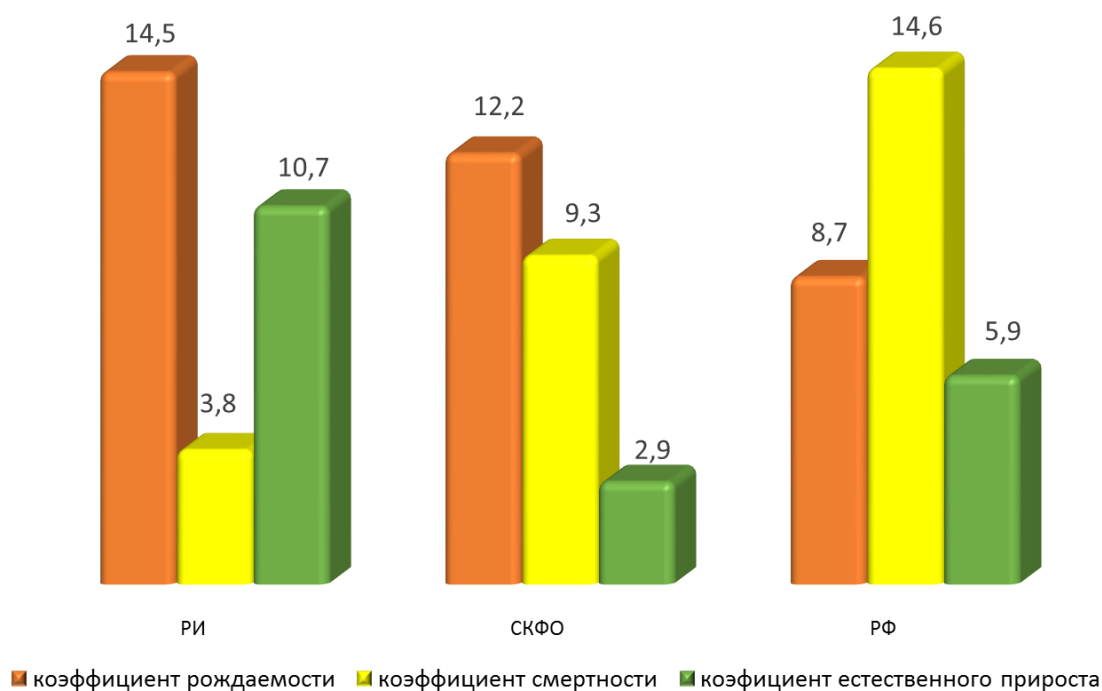
Демографическая ситуация

Численность населения на начало 2022 года по предварительным данным составляет 524,1 тыс. чел. По продолжительности жизни Республика Ингушетия является лидером среди регионов России (по РИ - 80,52, по РФ - 70,06).

Демографическая ситуация в январе–июне 2022 года в республике сложилась под влиянием основных демографических процессов. Количество родившихся понизилось на 1,6% по сравнению с аналогичным периодом 2021 года и составило 3147 чел. В то же время количество умерших снизилось на 0,2% и составило 827чел. Естественный прирост составил 2320 человек, что меньше аналогичного периода 2021 года на 2,3%.

Коэффициент рождаемости по Республике Ингушетия составил за отчетный период 14,5% на 1000 населения (по СКФО - 12,2 по РФ - 8,7), коэффициент смертности - 3,8 (по СКФО - 9,3, по РФ - 14,6), коэффициент естественного прироста составил +10,7 (по СКФО - +2,9, по РФ - -5,9).

Основные показатели, характеризующие демографическую ситуацию



Уровень жизни населения

Денежные доходы населения

За январь-июнь 2022 года **среднедушевые денежные доходы** сложились в размере 17656 рублей или 110,2% к аналогичному периоду предыдущего года. Это обусловлено в первую очередь выполнением всех взятых на себя государством социальных обязательств перед отдельными категориями граждан и существенной помощью гражданам, оказанной федеральным центром.

Сравнительные данные по субъектам СКФО

Субъекты СКФО	Денежные доходы в среднем на душу населения за январь-июнь 2022 г.
	руб.
Республика Дагестан	27433
Республика Ингушетия	17656
Кабардино-Балкарская Республика	23553
Карачаево-Черкесская Республика	19248
Республика Северная Осетия—Алания	26626
Чеченская Республика	24698
Ставропольский край	24906

Основной показатель, характеризующий уровень жизни населения, это среднедушевые денежные доходы населения. **Среднедушевой доход** по республике из года в год повышается, но очень медленными темпами. Размер среднедушевых доходов по Ингушетии более чем в два раза ниже, чем в среднем по Российской Федерации (по РФ – 40304 руб., по РИ - 17656 руб.).

Рынок труда

Численность рабочей силы в среднем за апрель-июнь 2022 г. составила 275,5 тыс. чел. Из них 195,6 тыс. человек были заняты в экономике и 80,3 тыс. чел человек не имели занятия и классифицируются как безработные.

Уровень общей безработицы составляет 29,0 % (по РФ - 4,0 %).

Численность официально зарегистрированных безработных граждан на 01.07.2022 года составила 29,7 тыс. человек., из них признано безработными 29397 чел., что на 12729 чел. меньше чем в 2021 году (42432).

Уровень регистрируемой безработицы на 01.07.2022 г составил 11,1 %, то в аналогичном периоде 2021 г, он составлял 16,3%.

Распоряжением Правительства Республики Ингушетия от 22 марта 2022 года № 157-р утвержден Комплекс мероприятий, направленных на восстановление (до уровня IV квартала 2019 года) численности занятого населения Республики Ингушетия.

Безработица на конец июня 2022 г.

	Численность официально зарегистрированных безработных		
	тыс. человек	в % к соотв. периоду 2021 г.	в % к численности рабочей силы
Республика Дагестан	24,0	40,3	1,8
Республика Ингушетия	29,4	69,5	11,0
Кабардино-Балкарская Республика	9,6	46,5	2,1
Карачаево-Черкесская Республика	3,0	70,6	1,4
Республика Северная Осетия-Алания	4,8	26,9	1,5
Чеченская Республика	52,1	68,7	8,0
Ставропольский край	10,9	52,3	0,8

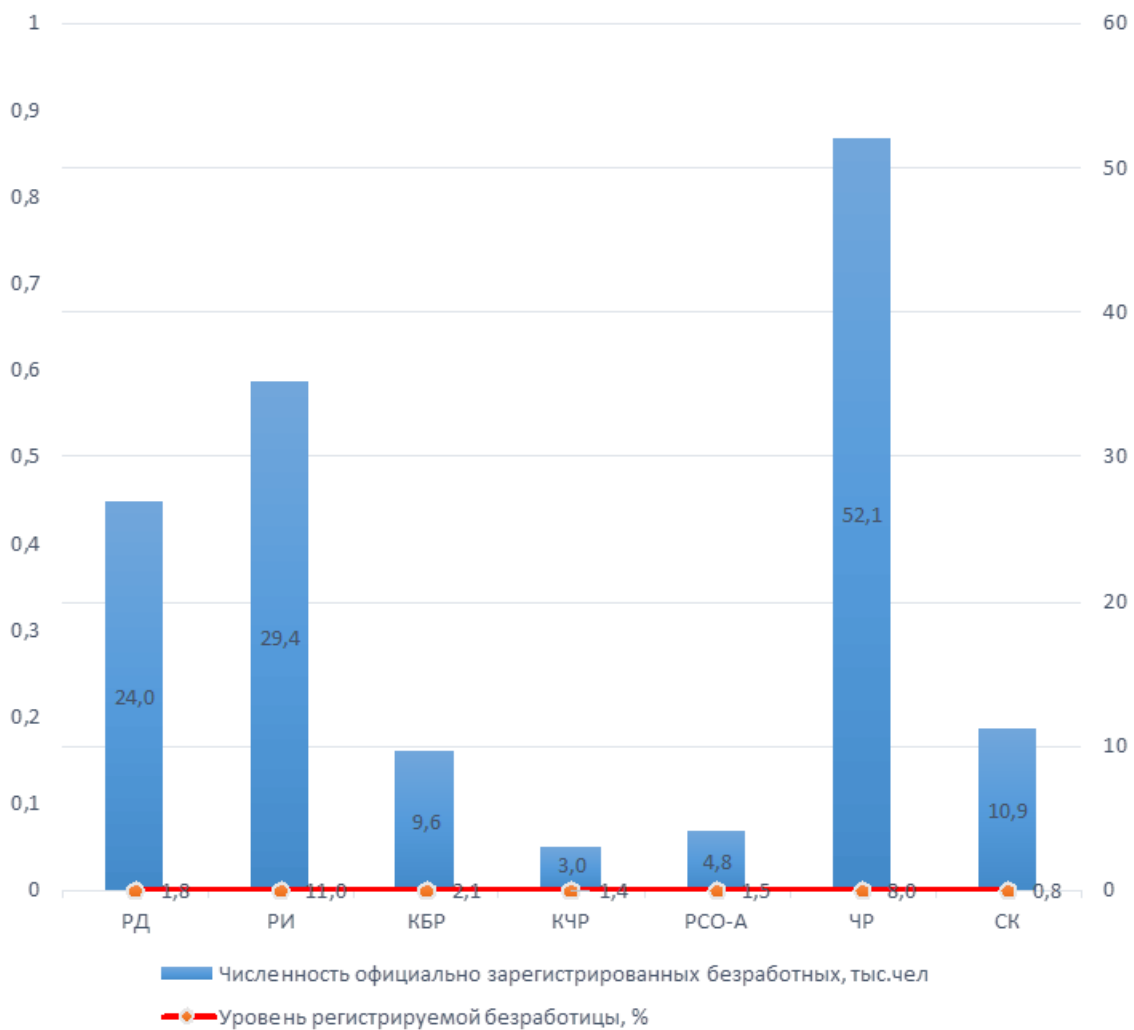
Государственных услуг за январь – июнь 2022 года предоставлено 8901 гражданам, из них по содействию в поиске подходящей работы обратилось 7667 чел.

На 01.07.2022 трудоустроено 1532 безработных граждан на вакантные рабочие места.

Рынок труда

Важное место в системе информирования и регулирования спроса и предложения рабочей силы отводится организации и проведению ярмарок вакантных рабочих и учебных мест с привлечением безработных граждан и работодателей, где демонстрируется большое количество информационного материала: брошюры, буклеты, памятки, информация о вакансиях.

В 2022 году запланировано проведение 6 ярмарок вакантных учебных рабочих мест, в том числе мини-ярмарок по «Скайп–связи» для трудоустрой-



II. СОСТОЯНИЕ В СФЕРЕ ЖКХ

За I полугодие 2022 года объем обеспечения электрической энергией, газом и паром; кондиционирование воздуха снизился на 9,1 % по сравнению с аналогичному периоду прошлого года и составил 1417,3 млн руб., объем водоснабжение; водоотведение, организация сбора и утилизация отходов, деятельность по ликвидации загрязнений снизился на 16,3 % и составил 260,5 млн рублей.

Структура потребления услуг ЖКХ за I полугодие 2022 года сложилась следующим образом.

За I полугодие 2022 года реализовано газа на сумму 1 553,8 млн. руб., оплачено 656,4 млн. руб. за январь-май 2022 года реализовано электроэнергии на сумму 1 230,6 млн руб., оплачено 704,0 млн руб.

Тарифы на коммунальные услуги

Наименование коммунальной услуги	Наименование поставщика муниципального образования	Группа потребителей	Ед. измерения	I полугодие 2022 года
Электроснабжение	Филиал ПАО «Россети Северный Кавказ» – «Ингушэнерго» Республика Ингушетия	Городское население	руб./кВт·ч (с НДС)	3,91
		Сельское население	руб./кВт·ч (с НДС)	2,74
Газоснабжение	ООО "Газпром межрегионгаз Назрань" Республика Ингушетия	Население	руб./1000м ³ (с НДС)	5 888,44
Отопление	ООО "Уютный двор" /с.п. Яндаре	Население / прочие потребители	руб./Гкал (с НДС)	1 891,60
	МУП "ПУЖКХ г. Малгобек"	Население / прочие потребители	руб./Гкал (с НДС)	1 493,27
	ООО "Энергетик" г. Назрань	Население / прочие потребители	руб./Гкал (с НДС)	1 194,63
	МУП "УК" г. Карабулак	Население / прочие потребители	руб./Гкал (с НДС)	2 963,09

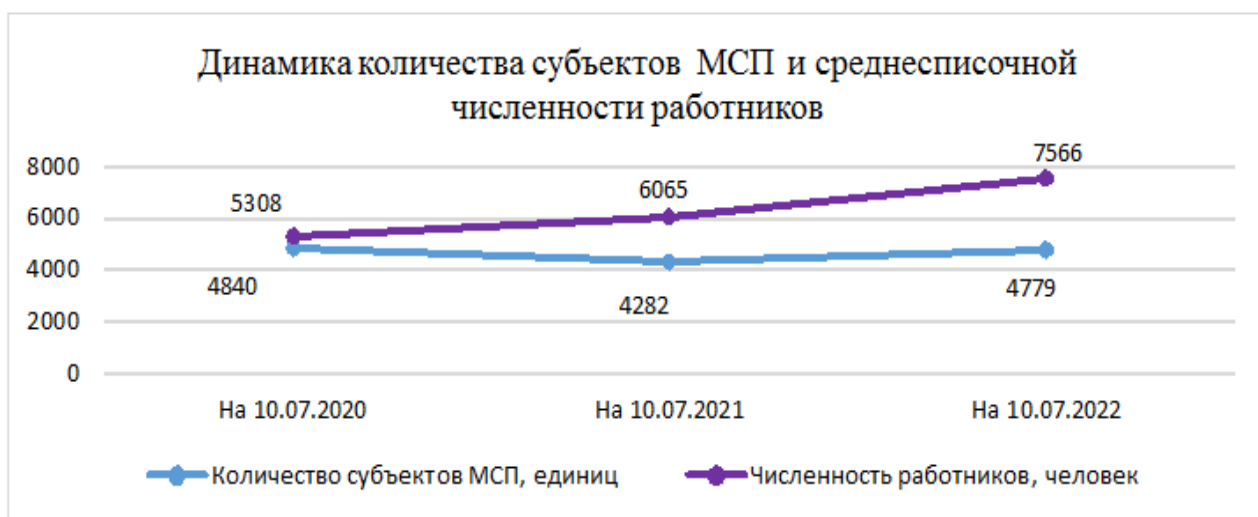
Наименование коммунальной услуги	Наименование поставщика муниципального образования	Группа потребителей	Ед. измерения	I полугодие 2022года
Водоснабжение	МУП "Водоканал г.Магас"	Население	руб./куб.м (с НДС)	23,21
		Прочие потребители	руб./куб.м (без НДС)	22,24
	ГУП "Ингушрегионводоканал" /г.Назрань	Население	руб./куб.м (с НДС)	25,88
		Прочие потребители	руб./куб.м (без НДС)	21,57
	"Управляющая компания РемКомСервис" с.п. Яндаре	Население / прочие потребители	руб./куб.м (без НДС)	12,99
	ГУП "Ингушрегионводоканал" /г.Карабулак	Население	руб./куб.м (с НДС)	25,88
		Прочие потребители	руб./куб.м (без НДС)	21,57
	МУП "Малгобек Водоканал"	Население	руб./куб.м (с НДС)	26,95
		Прочие потребители	руб./куб.м (без НДС)	24,38
	ГУП "Ингушрегионводоканал" /Сунженский район	Население	руб./куб.м (с НДС)	25,88
		Прочие потребители	руб./куб.м (без НДС)	21,57
	ГУП "Ингушрегионводоканал" /г.Сунжа	Население	руб./куб.м (с НДС)	25,88
Прочие потребители		руб./куб.м (без НДС)	21,57	
Водоотведение	МУП "Водоканал г.Магас"	Население	руб./куб.м (с НДС)	14,98
		Прочие потребители	руб./куб.м (без НДС)	14,2
	ГУП "ИнгушрегионВодоканал" / г.Назрань	Население	руб./куб.м (с НДС)	13,72
		Прочие потребители	руб./куб.м (без НДС)	11,43
	МУП "УК г.Карабулак"	Население	руб./куб.м (с НДС)	-
		Прочие потребители	руб./куб.м (без НДС)	-
	МУП "Малгобек Водоканал"	Население	руб./куб.м (с НДС)	7,56
		Прочие	руб./куб.м (без НДС)	6,3

III. МАЛЫЙ И СРЕДНИЙ БИЗНЕС

Согласно данным Единого реестра субъектов малого и среднего предпринимательства по состоянию на 10.07.2022 количество субъектов МСП составило 4 779 единицы, что на 11,6 % выше значения, достигнутого на 10.07.2021. Среднесписочная численность работников субъектов МСП в январе-июле 2022 года составила 7 566 человек (124,7% по отношению к значению соответствующего периода 2021 года).

По итогам II квартала 2022 года 5 991 физических лиц и индивидуальных предпринимателей зафиксировали свой статус и начали применять специальный налоговый режим «Налог на профессиональный доход».

В 2022 году продолжена реализация мероприятий региональных проектов, осуществляемых в рамках национального проекта «Малое и среднее предпринимательство и поддержка индивидуальной предпринимательской



инициативы):

«Создание благоприятных условий для осуществления деятельности самозанятыми гражданами»;

«Создание условий для легкого старта и комфортного ведения бизнеса»;

«Акселерация субъектов малого и среднего предпринимательства».

Общий объем финансирования проектов составляет 19,6 млн рублей (ФБ – 19,4 млн рублей, РБ – 0,2 млн рублей).

В отчетном периоде центром «Мой бизнес» услуги предоставлены более 827 гражданам, желающим вести бизнес, начинающим и действующим предпринимателям, а также самозанятым гражданам. НМКК «Фонд поддержки предпринимательства Республики Ингушетия» предоставлено 6 микрозаймов

IV . ВНЕБЮДЖЕТНЫЕ ИНВЕСТИЦИИ

Важнейшим показателем общеэкономической ситуации и перспектив развития региона является инвестиционный климат. Одна из первоочередных задач инвестиционной деятельности региона заключается в приросте объема привлекаемых внебюджетных источников финансирования.

В связи с этим продолжается активная работа по формированию благоприятных условий для ведения бизнеса и обеспечения государственных гарантий по защите инвестиций субъектов инвестиционной деятельности. Объем внебюджетных инвестиций за январь - март 2022 года составил 1347,3 млн. руб. (103,6 % к уровню январь - март 2021 года).

Увеличение данного показателя по сравнению с 2021 годом обусловлено ростом инвестиционной активности, что позволит в долгосрочной перспективе обеспечить высокие темпы роста развития и повысить эффективность предприятий.

В республике в рамках государственной программы Российской Федерации «Развитие Северо-Кавказского федерального округа» в Республике Ингушетия ведется реализация 4 инвестиционных проектов:

1. «Строительство завода алюминиевых сплавов ООО «РИАЛ» мощностью до 10000 т. в год».

2. «Строительство завода по производству детских санитарно-гигиенических средств ООО «БестБренд».

3. Строительство ООО «Птицекомплекс «Южный» по выращиванию и глубокой переработке мяса индейки, производительностью 10 235 тонн в год. Запуск первой очереди птицекомплекса осуществлен 1 апреля 2021г.

4. «Реконструкция комбината строительных материалов НЕОН». На основании выданных инвесторам свидетельств на территории Республики Ингушетия функционируют 6 предприятий.

Кроме того, в республике реализуются еще 3 инвестиционных проекта:

1. «Строительство промышленного тепличного комплекса площадью 22 га в с.п. Троицкое» (инвестор ООО «Агрокомбинат Сунжа», стоимость проекта 6,8 млрд руб.),

2. «Строительство производственного комплекса, предназначенного для производства строительных блоков из вулканического материала и тратуарной брусчатки» в г. Карабулак (инвестор ООО «Строй-Комфорт», стоимость проекта 30 млн руб.),

3. «Строительство производственного комплекса, предназначенного для производства газобетонных блоков» (инвестор ООО «Строй-Комфорт», стоимость проекта 200 млн руб.).

Реализация данных проектов в регионе позволит увеличить количество создаваемых рабочих мест, налоговые поступления в бюджет республики, а также обеспечит население качественной продукцией.

Вместе с тем, в целях стимулирования инвестиционной активности сформирована необходимая региональная законодательная база по вопросам заключения соглашений о защите и поощрении капиталовложений.

V. БЮДЖЕТ

Дотационность бюджета с 39,5% в 2020 году увеличилась до 40,1% за 2021 год.

Поступление доходов на 01.07.2022 года в республиканский бюджет составило 18 286,2 млн руб., что на 35,3 % больше уровня аналогичного периода 2021 года, в том числе собственные доходы составили 2 575,9 млн руб, что на 14,0% больше уровня аналогичного периода 2021 года, расходы составили 16 273,8 млн руб. или 114,0 % к уровню 2021 года.

Доходы и расходы бюджета

Показатели	Единица измерения	На 01.07.2022 г.	В % к соотв. периоду 2021 г.
Дотационность за 2021 год	%	40,1	
Доходы РБ	млн рублей	18 286,2	135,3
Расходы РБ	млн рублей	16 273,8	1114,0
Собственные доходы РБ	млн рублей	2 575,9	114,0
Дотации на выравнивание бюд-	млн рублей	5648,0	109,3
Дотации на поддержку мер по обеспечению сбалансированности бюджетов	млн рублей	1 830,6	0,0
Субсидии	млн рублей	5 865,3	159,8
Субвенции	млн рублей	1 259,3	90,8

Проведена инвентаризация просроченной кредиторской задолженности (расчетов с поставщиками и подрядчиками) исполнительных органов государственной власти Республики Ингушетия и подведомственных учреждений с оформлением актов сверки в соответствии с приказом Министерства финансов Российской Федерации от 13 июня 1995 года № 49 «Об утверждении методических указаний по инвентаризации имущества и финансовых обязательств».

Совместно с УФНС по Республике Ингушетия осуществлена оценка поступлений по налоговым платежам в бюджет, в том числе по налогу на доходы физических лиц, с подготовкой соответствующих изменений в Закон Республики Ингушетия от 24.12.2021 № 56-РЗ «О республиканском бюджете на 2022 год и на плановый период 2023 и 2024».

Заключено соглашение с Министерством финансов Российской Федерации о мерах по социально-экономическому развитию и оздоровлению государственных финансов Республики Ингушетия от 02.02.2022 № 01-01-06/06-119.

VI. СОЦИАЛЬНАЯ СФЕРА

Образование

Система образования представлена 134 школами, 92 детскими садами и 25 организациями среднего профессионального образования.



Дошкольное образование

По состоянию на 01.07.2022 г. доступность дошкольного образования детей в возрасте от 0 до 7 лет в соответствии с данными региональной информационной системы составляет 96,91%, в том числе от 2 мес. до 3 лет - 99,15% и от 3 до 7 лет – 96,72 %. (на 01.06.2021г. указанный показатель составлял от 0 до 7 лет – 80,59%, в том числе от 2 мес. до 3 лет – 84,97 % и от 3 до 7 лет – 81,62 %).

Создание дополнительных мест в республике для детей всех возрастных категорий в дошкольных образовательных организациях республики (далее – ДОО) с участием средств федерального бюджета ведется по трем государственным программам: федерального проекта «Содействие занятости» национального проекта «Демография» (далее – НП «Демография»), государственной программы Российской Федерации «Обеспечение доступным и комфортным жильем и коммунальными услугами граждан Российской Федерации» и государственной программы «Комплексное развитие сельских территорий».

В 2021 году в рамках НП «Демография» планировался ввод 7 объектов на 1 510 мест в следующих населенных пунктах республики: г.Магас, г.Назрань, г.Карабулак, г.Малгобек, с.п.Троицкое, с.п.Пседах, с.п.Кантышево. Дата ввода указанных объектов была перенесена с 2021 года на 2022 год в связи со срывами сроков выполнения контрактов из-за введения ограничительных мероприятий в связи с пандемией и подорожанием строительных материалов.

В 2022 году за счет всех мероприятий и форм ввода запланировано создать 2 506 дополнительных мест, из них 1 776 мест для детей от 3 до 7 лет: за счет реализации мероприятий НП «Демография» – 9 объектов дошкольного образования на 1 950 мест (в настоящее время введен 1 объект в г. Назрани на 220 мест) и открытия 15 мест в частных ДОО; в рамках реализации мероприятий ГП РФ «Обеспечение доступным и комфортным жильем и коммунальными услугами граждан Российской Федерации» – строительство 1 объекта дошкольного образования на 220 мест; в рамках реализации региональной

Общее образование

По состоянию на 01.07.2022 г. учебного года в республике функционировало 134 общеобразовательных учреждения (в одну смену - 61 учреждений, в две смены - 73), которые охватывают 81779 учащихся.

С января 2021 года стартовал I тур регионального этапа XVI ежегодного всероссийского конкурса в области педагогики, работы с детьми и молодежью до 20 лет «За нравственный подвиг учителя». В конкурсе приняли участие 19 педагогов общеобразовательных организаций республики, 5 из которых стали победителями.

Ежегодно в общеобразовательных организациях республики проводится Всероссийская олимпиада школьников (ВсОШ) по 24 учебным предметам. В 2020/2021 году в региональном этапе всероссийской олимпиады школьников приняло участие 1945 обучающихся 9-11 классов общеобразовательных организаций республики. Из них: победителей – 29; призеров – 361. Проведен заключительный этап Республиканской олимпиады школьников по ингушскому языку и литературе, в которой приняли участие 317 учащихся. Из них: победителей – 16; призеров – 59.

Региональные этапы Всероссийской олимпиады школьников по физике участие приняли 78 учащихся, по математике приняли участие 42 учащихся.

В целях улучшения работы по профессиональной навигации школьников были организованы подключения школ республики к открытым урокам на портале «ПроеКТОриЯ», в которых приняло участие более 10 000 учащихся. Открытые уроки были нацелены на знакомство обучающихся с передовыми индустриями и перспективными профессиями.

В марте 2022 года проведен региональный этап Всероссийского конкурса юных чтецов «Живая классика». Определены 3 победителя регионального этапа и направлены на заключительный этап.

В январе 2022 года проведен региональный этап Всероссийского конкурса сочинений «Без срока давности».

В марте стартовали республиканский конкурс «Лучший учитель математики, информатики и физики Республики Ингушетия» и республиканский конкурс ученических проектов по математике.

10 января 2022 года объявлен конкурсный отбор на участие в социальной программе «Земский учителей», по итогам которого будут определены и трудоустроены 7 победителей.

Здравоохранение

Здравоохранение Республики Ингушетия представлено 34 медицинскими организациями. Обслуживаемое население составляет 524058 человек.

Всего в Республике Ингушетия функционирует 2273 коек.

Обеспеченность больничными койками 43,4 на 10 тыс. населения. С целью обеспечения доступности медицинской помощи функционируют 648 койки дневного стационара.

Всего в медицинских организациях медицинскую помощь оказывают 2247 врачей, показатель 42,9 на 10 тыс. населения и средний медицинский персонал 4465 человек, показатель 85,2

Станциями скорой медицинской помощи за январь-июнь 2022 г. (с 01.01.2022 г. по 01.07.2022 г.) выполнено 76506 выездов.

В 2022 году (за 6 месяцев, с 01.01.2022 г. по 01.07.2022 г.) запланировано к проведению диспансеризации 31877 человек. За январь-июнь 2022 г. диспансеризацию прошли 39,4 %.

<i>Показатели</i>	<i>Единица измерения</i>	<i>2022. (с 01.01.2022- 31.07.2022 гг.)</i>
Продолжительность жизни	лет	80,5
Младенческая смертность	промилле	4,6
Смертность населения (без показателя смертности от внешних причин)	количество умерших на 100 тыс. человек	171,7
Число посещений в амбулаторно-поликлинических учреждениях	тыс. чел.	1559,8
	% к соотв. периоду пред. года	96,4
Охвачено диспансеризацией	тыс. чел.	31,9
	% от годового плана	39,4%
Обеспеченность койками	на 10 000 населения	43,4
Обеспеченность врачбно-медицинским персоналом, в том числе:	г	-
врачами	на 10 000 населения	42,9
средним медперсоналом	на 10 000 населения	85,2
младшим медперсоналом	на 10 000 населения	27,1

VII. НАЦИОНАЛЬНЫЕ ПРОЕКТЫ

В целях реализации целей и задач Указа Президента Российской Федерации от 07.05.2018 № 204 «О национальных целях и стратегических задачах развития Российской Федерации» (далее – Указ) на территории Республики Ингушетия органами исполнительной Республики Ингушетия разработано и утверждено 41 региональных проектов, общий объем финансирования, которых в 2019-2024 годах прогнозируется в размере 31,17 млрд рублей.

В отчетном году реализуется 41 региональных проектов, из которых по 27 проектам осуществлялось финансирование расходов, в том числе по 39 заключенным соглашениям с федеральными органами исполнительной власти.

Общий объем финансирования в 2022 году составил 5 655,33 млн рублей, из которых средства федерального бюджета – 5 207,70 млн рублей.

В предыдущем году эти показатели были на уровне 12 254,52 млн рублей и 12 033,42 млн рублей соответственно.

Доведение лимитов бюджетных обязательств

По состоянию на 01.04.2022 для реализации мероприятий региональных проектов доведены лимиты бюджетных обязательств (далее – ЛБО) в сумме 5 665,33 млн рублей, в том числе: средства федерального бюджета – 5 207,70 млн рублей (100 % от планового значения на 2022 год), средства регионального бюджета с учетом местных бюджетов муниципальных образований – 400,66 млн рублей (100%), средства государственных внебюджетных фондов – 0 млн рублей (0%), средства из прочих внебюджетных источников – 0 млн рублей (0%).

Принято бюджетных обязательств, контрактация

По состоянию на 1 апреля 2022 года принято бюджетных обязательств (законтрактовано, начислено выплат) в сумме 3 860,10 млн рублей, что составляет 68,15% от общего объема доведенных лимитов (5 655,33 млн рублей), в том числе: средства федерального бюджета – 3 751,47 млн рублей (72,03%), средства регионального бюджета с учетом местных бюджетов муниципальных образований – 51,61 млн рублей (12,88%), средства государственных внебюджетных фондов – 0 млн рублей (0%), средства из прочих внебюджетных источников – 0 млн рублей (0%).

Объемы принятых бюджетных обязательств по всем национальным проектам составляют 68,15 % от предусмотренных на реализацию проектов средств.

Всего в объеме принятых бюджетных обязательств отчетного года для реализации мероприятий и объектов региональных проектов органами исполнительной власти Республики Ингушетия заключено 50 государственных контрактов, 16 из которых – в текущем году.

Кассовое исполнение региональных проектов по состоянию на 01.04.2022 составило 732,95 млн рублей (12,90 % от общего объема доведенных на 2022 год денежных средств), из них средства федерального бюджета – 666, 34 млн рублей (12,79 %), средства регионального бюджета с учетом местных бюджетов муниципальных образований – 9,59 млн рублей (2,39%), средства государственных внебюджетных фондов – 0 млн рублей (0%), средства из прочих внебюджетных источников – 0 млн рублей (0%).

Достижение целевых показателей и результатов

В соответствии с утвержденными паспортами региональных проектов и заключенными для их реализации соглашениями в отчетном году предусмотрено достижение 129 целевых показателей, из которых на отчетную дату достигнуто – 0 показателей.

Существует риск недостижения в течение года 1 показателя, в том числе:

- Ввод жилья в рамках мероприятия по стимулированию программ развития жилищного строительства субъектов Российской Федерации.

Риск недостижения связан со снижением объемов ввода жилья возводимого за счет привлечения частного инвестирования.

По состоянию на 01.04.2022 результатов и показателей не достигнуто.

Информация об объектах, подлежащих строительству, реконструкции, капитальному ремонту в рамках реализации региональных проектов

В рамках реализации региональных проектов в 2022 году запланировано строительство (реконструкция, ремонт) 86 объектов, на что предусмотрено в отчетном году 4 124,75 млн рублей, из которых на отчетную дату законтрактовано 2 860,47 млн рублей (69,44%), а кассовый расход составил 428,32 млн рублей (10,32%).

В отчетном году подлежит вводу в эксплуатацию 76 объектов.

На отчетную дату введено 2 объекта.

Сорваны плановые сроки ввода и на отчетную дату не введены в эксплуатацию 21 объекта.

VIII. РЕСПУБЛИКА ИНГУШЕТИЯ В СРАВНЕНИИ С РЕГИОНАМИ СКФО

Рейтинг регионов СКФО по экономическим индикаторам за январь-июнь 2022 года

	Республика Ингушетия	Республика Дагестан	Кабардино-Балкарская Республика	Карачаево-Черкесская Республика	Республика Северная Осетия-Алания	Чеченская Республика	Ставропольский край
Индекс промышленного производства, %	2	1	7	5	4	3	6
Объем работ, выполненных по виду «строительство», млн. руб.	7	1	4	6	5	3	2
Введено в действие жилых домов, тыс. кв. м.	7	3	4	6	5	1	2
Продукция сельского хозяйства в хозяйствах всех категорий, млн. руб.	6	2	4	5	7	3	1
Оборот розничной торговли, млн. руб.	7	1	4	6	5	3	2
Оборот общественного питания, млн. руб.	7	1	4	6	5	3	2
Индекс цен производителей промышленных товаров (в % к уровню декабря предыдущего года)	1	4	3	2	5	2	6
Индекс потребительских цен (в % к уровню декабря предыдущего года.)	3	5	2	3	1	4	1

Сравнение с аналогичным периодом 2021 года:



В отчетном периоде по экономическим индикаторам в позициях 1,7 произошло улучшение. По четырем позициям республика занимает последнее место.

Рейтинг регионов СКФО по социальным индикаторам

	Республика Ингушетия	Республика Дагестан	Кабардино-Балкарская Республика	Карачаево-Черкесская Республика	Республика Северная Осетия-Алания	Чеченская Республика	Ставропольский край
Среднедушевые денежные доходы за январь-июнь 2022 г., рублей	7	1	5	6	2	4	3
Реальные денежные доходы за январь-июнь 2022 г., в %	5	4	1	7	6	2	3
Номинальная начисленная среднемесячная заработная плата одного работника за январь-июнь 2022 г., рублей	6	2	5	4	3	7	1
Реальная заработная плата, за январь-июнь 2022 г. в %	7	6	3	2	4	5	1
Численность зарегистрированных безработных, в % к экономически активному населению.	2	6	5	1	7	3	4

Сравнение с аналогичным периодом 2020 года:



По социальным индикатору в позициях 2 произошло улучшение. Республика Ингушетия заняла 2-е место по СКФО по численности зарегистрированных безработных в % к экономически активному населению. По 3,4 позициям произошло ухудшение.



Редакция:

Отдел развития реального сектора экономики
и государственных программ

Министерства экономического развития
Республики Ингушетия

386001, г. Магас, пр. И. Зязикова, 12
тел.: 55-12-26 факс: 55-11-17