



# Показатели социально-экономического развития Республики Ингушетия за январь-июнь 2022 года



Магас, 2022 г.

# ПРОМЫШЛЕННОСТЬ





# Социально-экономическая ситуация в Республике Ингушетия в 2022 году

## Показатели развития промышленности

Индекс промышленного производства

**113,9%**



Добыча полезных ископаемых

89,6%

0,8 млрд руб.  
125,4%



Обрабатывающие производства

110,4%

1,9 млрд руб.  
165,6%



Обеспечение электрической энергией, газом и паром; кондиционирование воздуха

90,4%

1,4 млрд руб.  
90,9%



Водоснабжение; водоотведение, организация сбора и утилизации отходов, деятельность по ликвидации загрязнений

222,5%

0,4 млрд руб.  
125,2%

Объем промышленного производства

**4,6 млрд руб.**

### В разрезе отдельных производств

В январе-июне 2022 г. к январю-июню 2021 г.

#### Лидеры роста:

Добыча топливно-энергетических полезных ископаемых (127,5%)

Металлургическое производство и производство готовых металлических изделий (134,0%)

Производство прочих неметаллических минеральных продуктов (250,6%)

Производство резиновых и пластмассовых изделий (179,8%)

Сбор, очистка и распределение воды (125,2%)

#### Лидеры падения:

Добыча полезных ископаемых, кроме топливно-энергетических (97,3%)

Ремонт и монтаж машин и оборудования (99,7%)

Деятельность полиграфическая (66,7)

Производство напитков (96,2%)

Обеспечение электрической энергией, газом и паром; кондиционирование воздуха (90,9%)



## Социально-экономическая ситуация в Республике Ингушетия в 2022 году

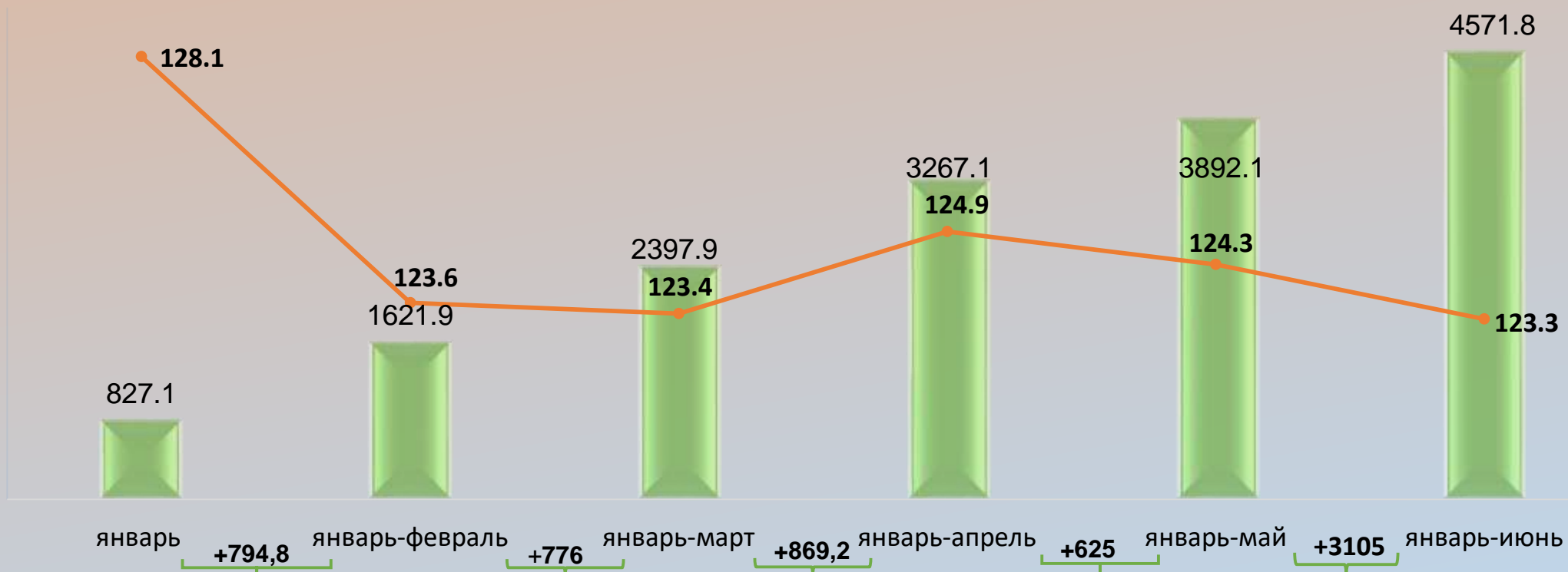
### Объем отгруженной продукции в промышленности, в млн руб.





# Социально-экономическая ситуация в Республике Ингушетия в 2022 году

## Объем отгруженной продукции в промышленности

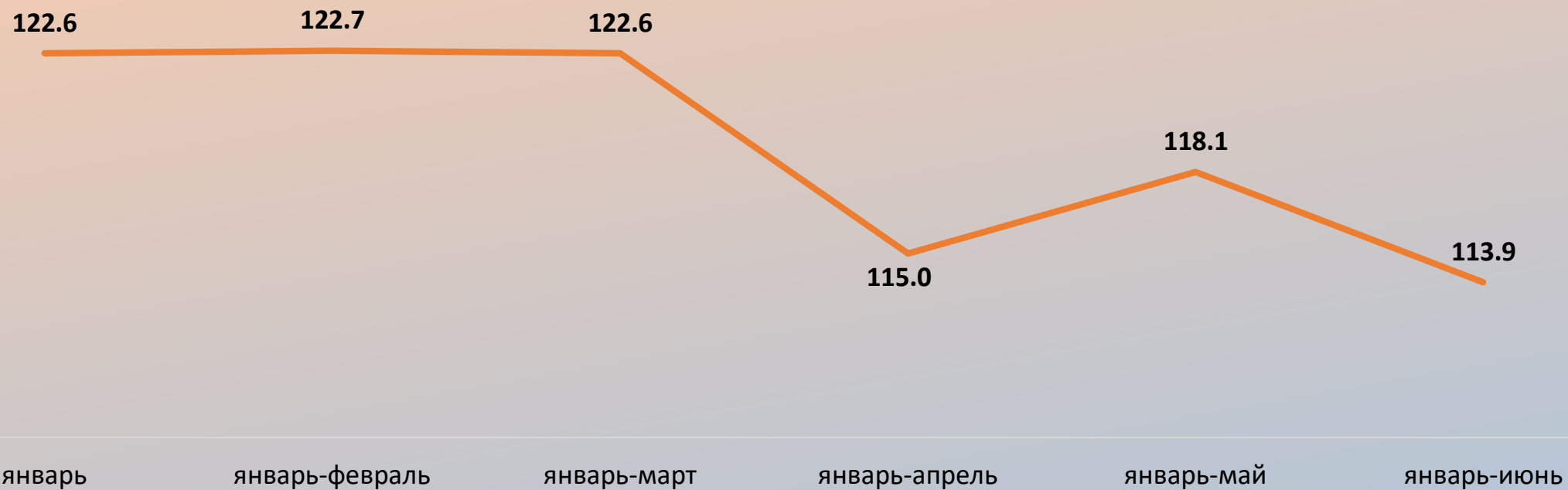


■ Отгружено продукции промышленного производства, млн руб. — в % к аналогичному периоду предыдущего года



# Социально-экономическая ситуация в Республике Ингушетия в 2022 году

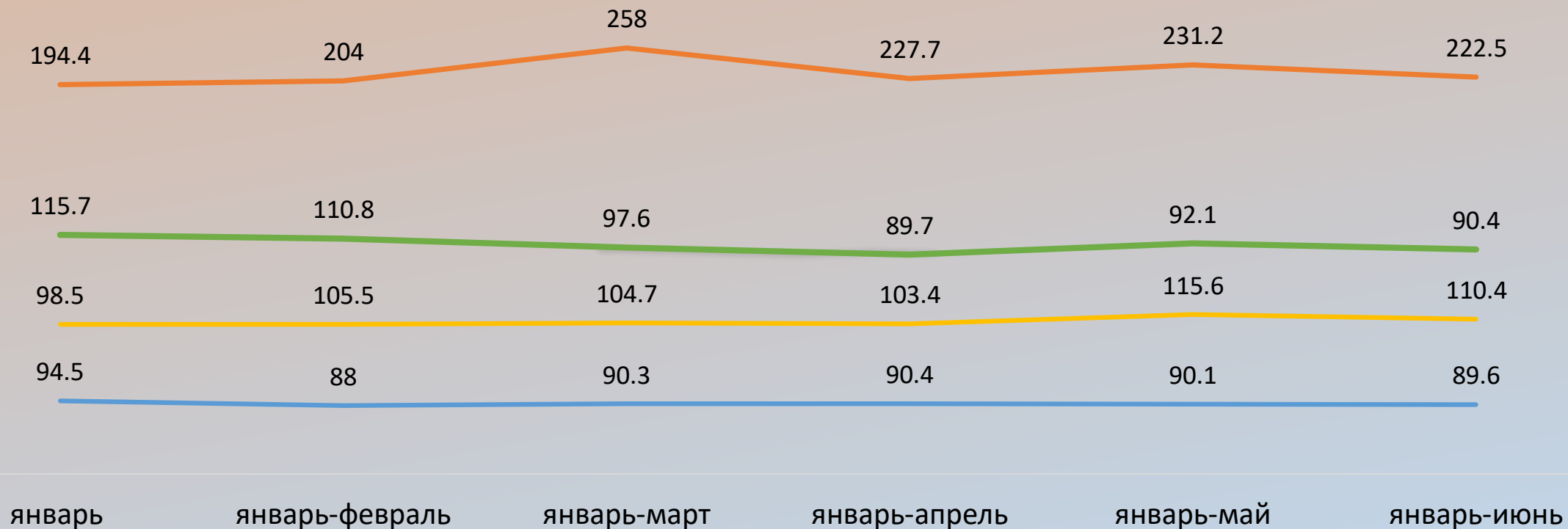
## Индекс промышленного производства, в %





## Социально-экономическая ситуация в Республике Ингушетия в 2022 году

### Индекс промышленного производства по видам



- водоснабжение; водоотведение, организация сбора и утилизация отходов
- Обеспечение энергией, газом и паром; кондиционирование воздуха
- Обрабатывающие производства
- Добыча полезных ископаемых

# Сельское хозяйство







# Социально-экономическая ситуация в Республике Ингушетия в 2022 году

## Показатели развития сельского хозяйства



Общая площадь сельхозкультур  
под урожай 2022 г. в хозяйствах  
всех категорий

66,0 тыс. га

➤ на 0,8 га  
меньше 2021 г.

Производство продукции  
сельского хозяйства  
6,8 млрд руб.

Индекс производства продукции  
сельского хозяйства  
106,6 %



### Животноводство

**Поголовье скота за январь-июнь 2022 г. (в % к январю-июню  
2021 г.):**

Поголовье КРС 70305 голов (101,7%)  
Из нее коров 39176 голов (109,4%)  
Овец и коз 301328 голов (104,3%)

**Производство продуктов животноводства в январе-июне 2022 г.  
(в % к январю-июню 2021 г.):**

Мясо 4,3 тыс. т (113,8%)  
Молоко 69,6 тыс. т (115,6%)  
Яйца 13,5 млн штук (115,8%)



### Растениеводство

**Сведения об итогах сева под урожай (за январь-июнь) 2022г.  
во всех категориях хозяйств  
(в % к аналогичному периоду 2021 г.):**

Зерновые и зернобобовые культуры 49,8 га (87,2%)  
Из них : Кукуруза на зерно 24,1 га (80,0%)

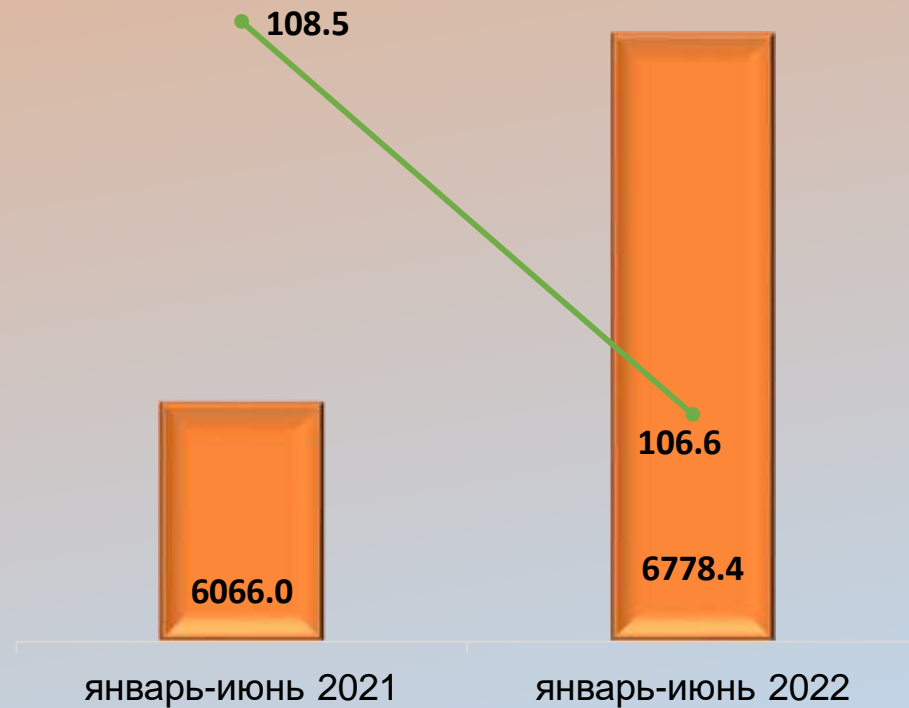
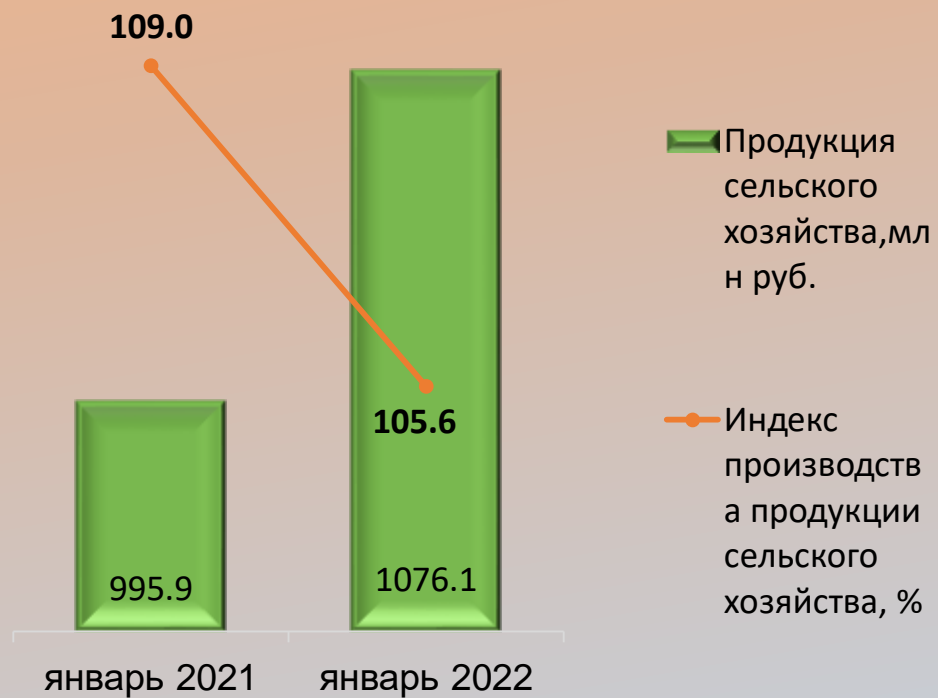
Подсолнечник 2,2 га (в 2 раза)

Картофель 4,2 га (113,9%)

Овощи 1,0 га (в 2 раза)



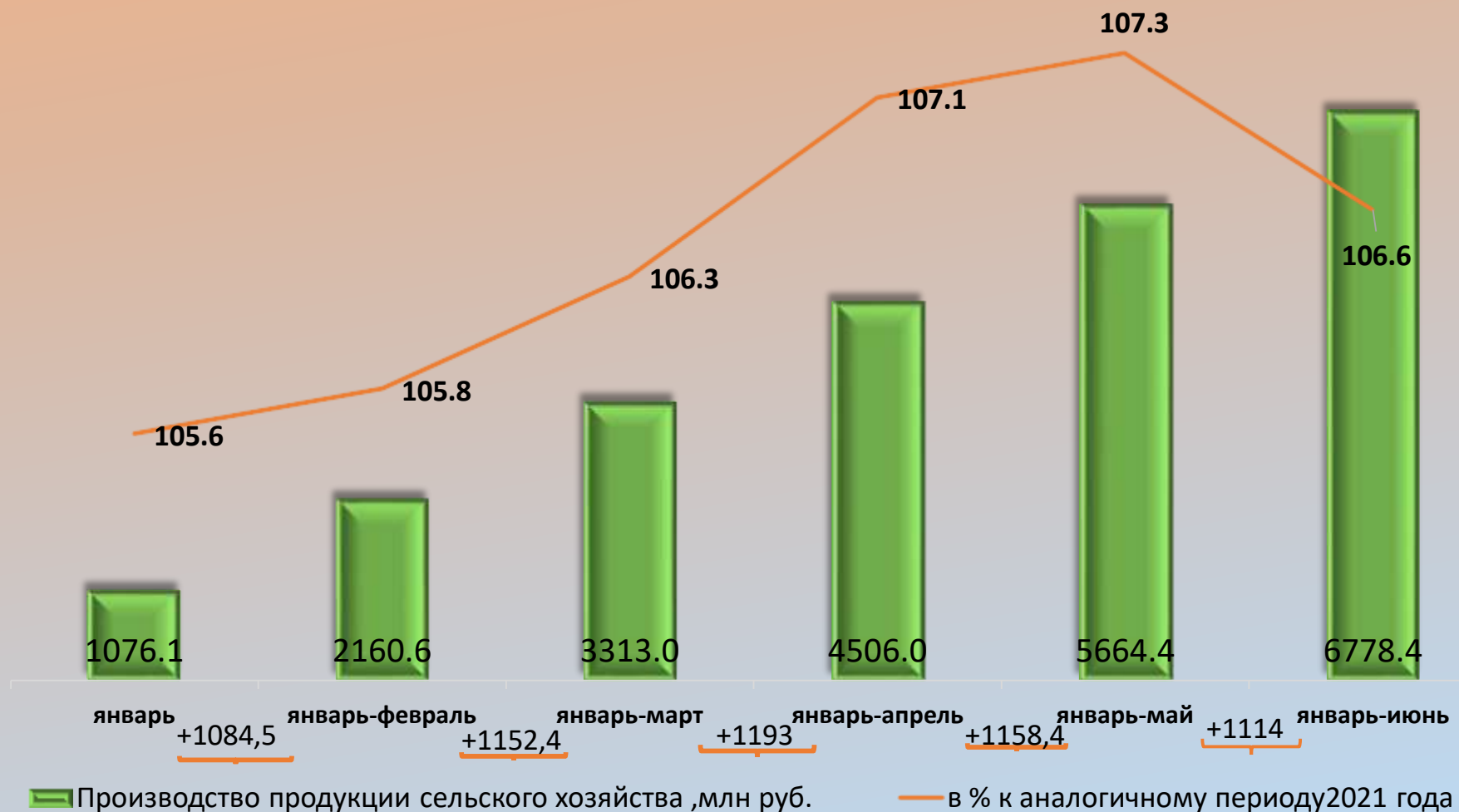
## Сельское хозяйство





# Социально-экономическая ситуация в Республике Ингушетия в 2022 году

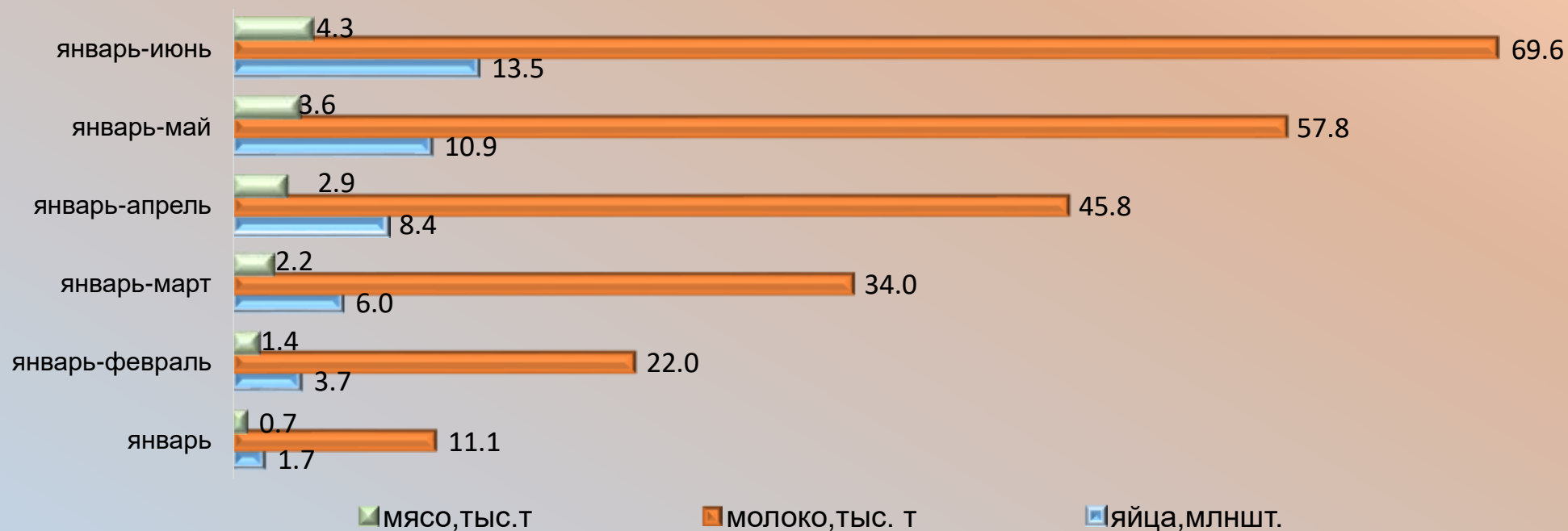
## Сельское хозяйство





# Социально-экономическая ситуация в Республике Ингушетия в 2022 году

## Производство продуктов животноводства



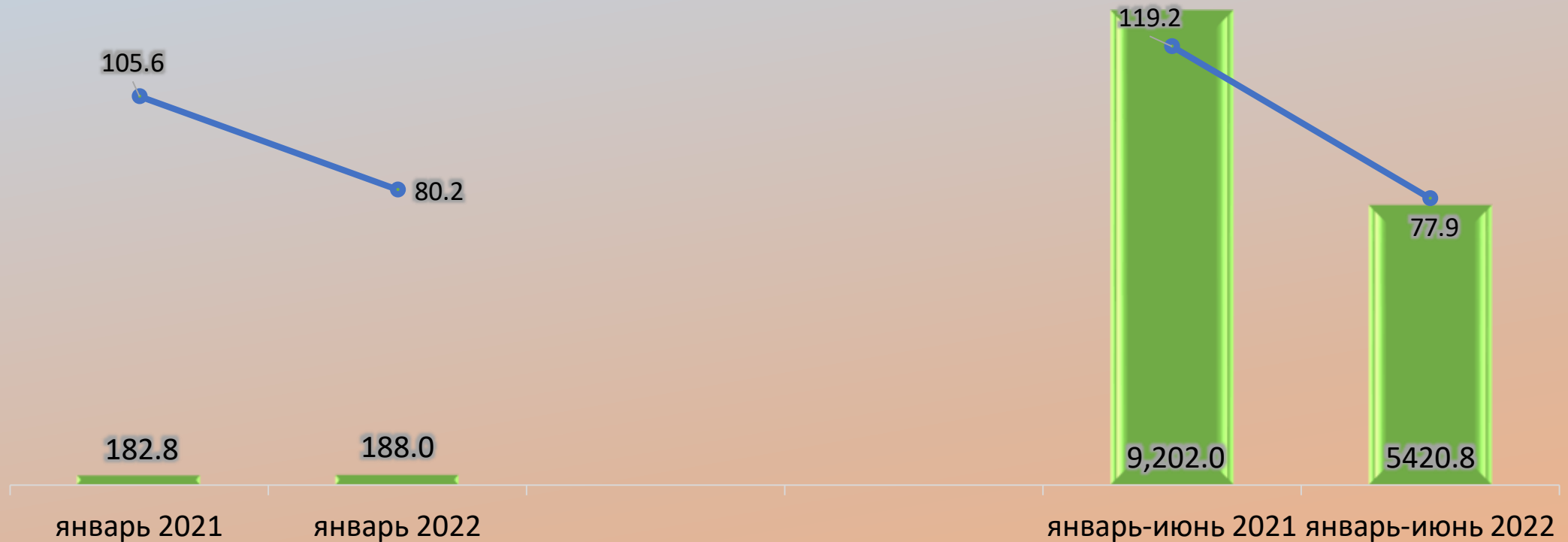
	Мясо		Молоко		Яйца	
	тыс. тонн	в % к янв-июню 2022	тыс. тонн	в % к янв-июню 2022	млн штук	в % к янв-июню 2022
Республика Ингушетия	4,3	113,8	69,6	115,6	13,5	115,8

# СТРОИТЕЛЬСТВО





## Строительство



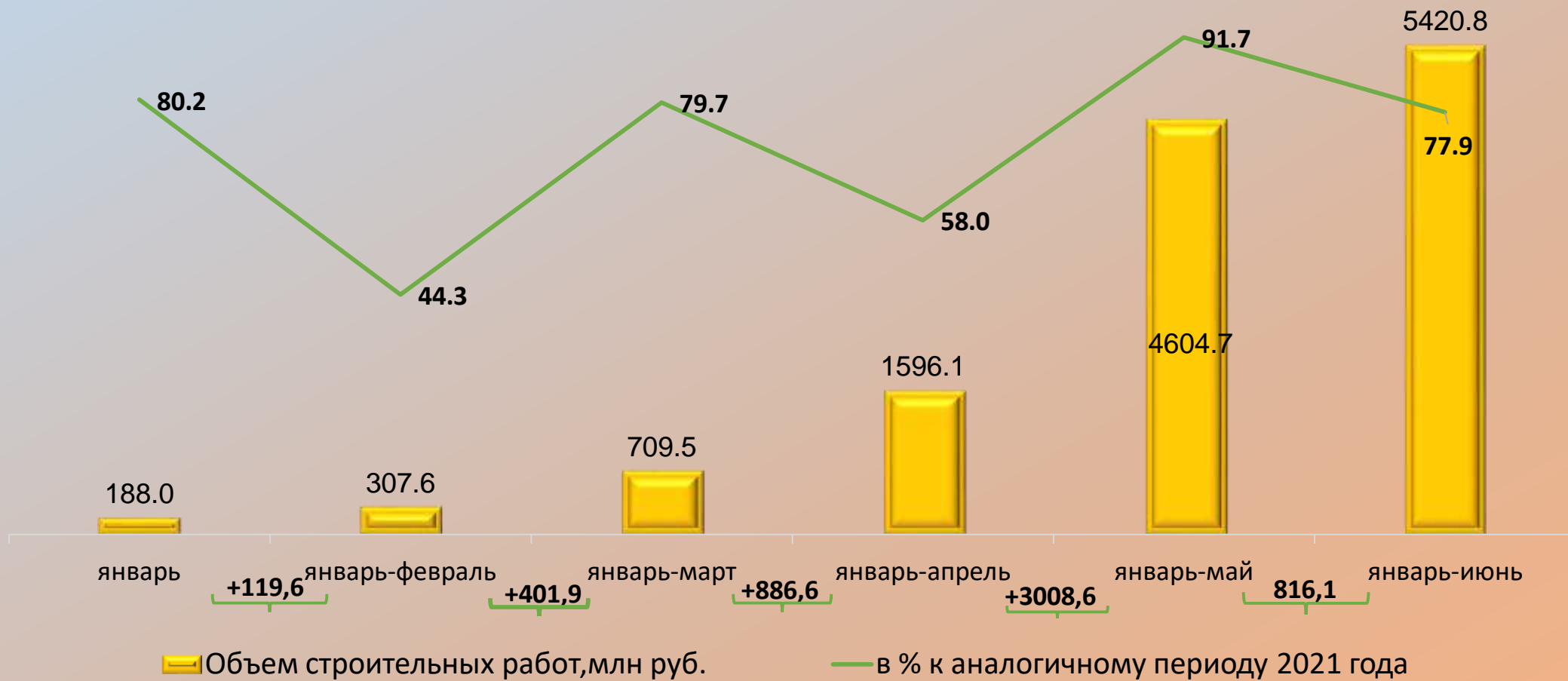
■ Объем выполненных работ по виду деятельности "Строительство", млн руб.

● Индекс физического объема работ, выполненных по виду деятельности "Строительство", %



# Социально-экономическая ситуация в Республике Ингушетия в 2022 году

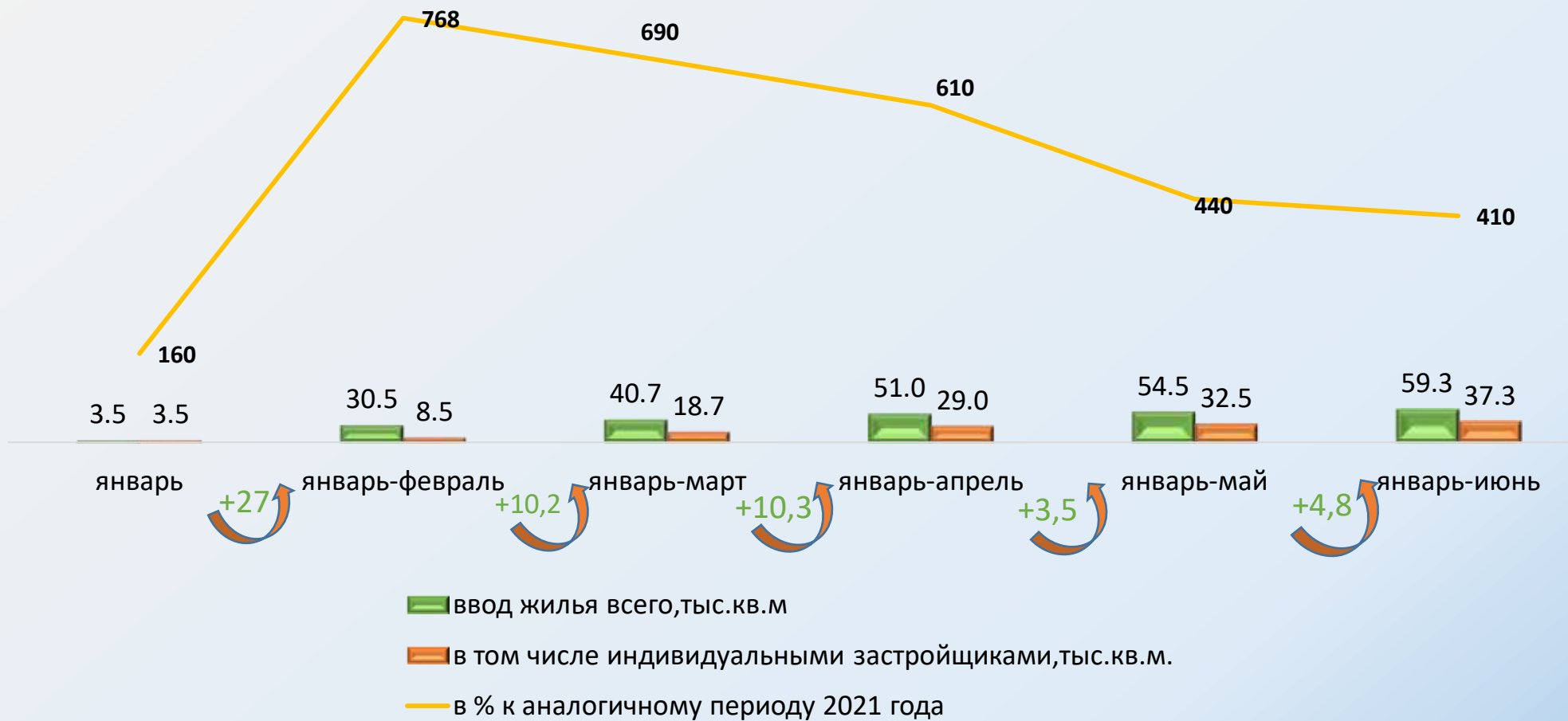
## Строительство





# Социально-экономическая ситуация в Республике Ингушетия в 2022 году

## Ввод жилья





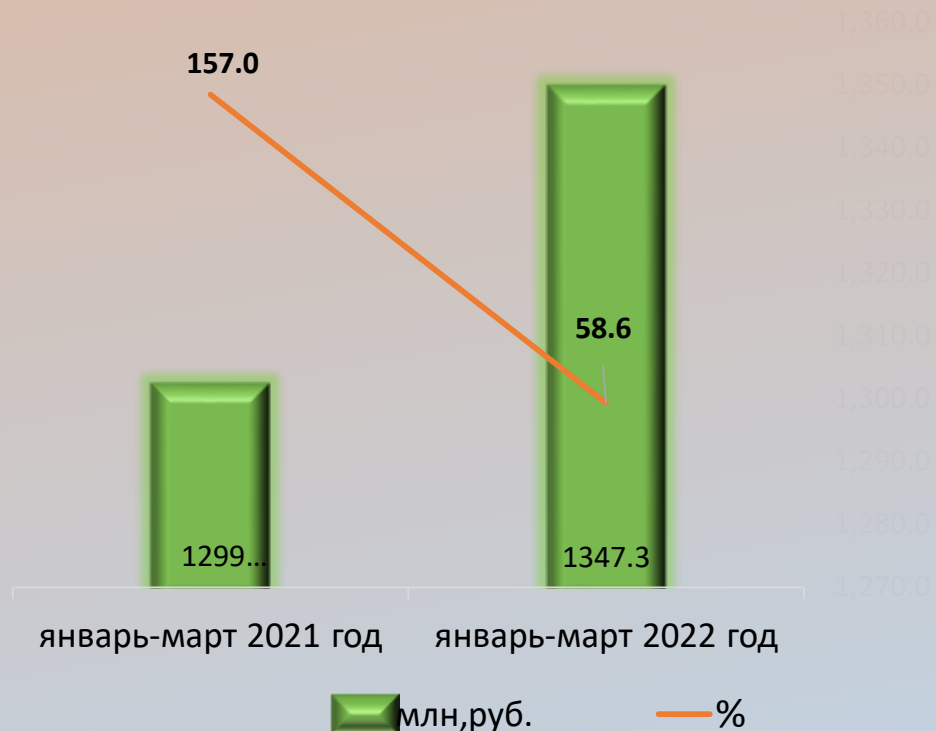
# Инвестиции





# Социально-экономическая ситуация в Республике Ингушетия в 2022 году

## Объем инвестиций в основной капитал



## Показатели инвестиционной деятельности

### КЛЮЧЕВЫЕ ПРОЕКТЫ 2022 ГОДА



1. «Строительство завода алюминиевых сплавов ООО «РИАЛ» мощностью до 10000 т. в год».



2. «Строительство завода по производству детских санитарно-гигиенических средств ООО «БестБренд».



3. Строительство ООО «Птицекомплекс «Южный» по выращиванию и глубокой переработке мяса индейки, производительностью 10 235 тонн в год. Запуск первой очереди птицекомплекса осуществлен 1 апреля 2021г.



4. «Реконструкция комбината строительных материалов НЕОН».

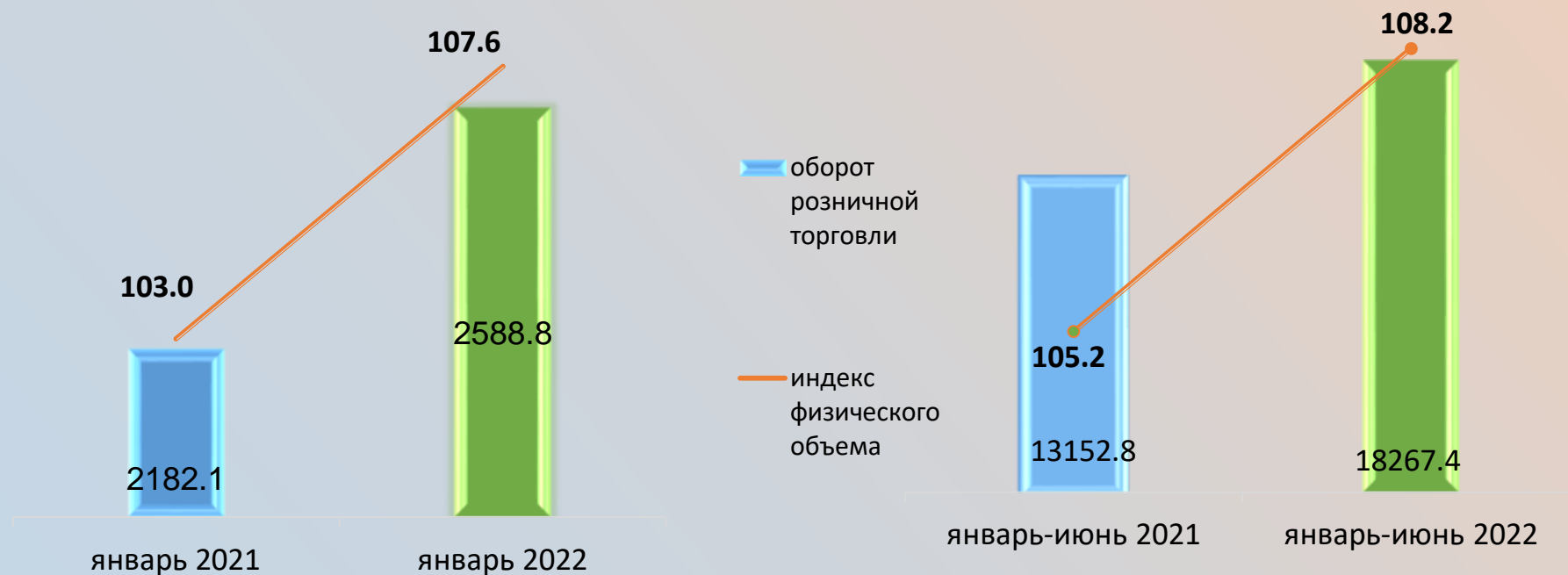
# Потребительский рынок





## Социально-экономическая ситуация в Республике Ингушетия в 2022 году

### Потребительский рынок

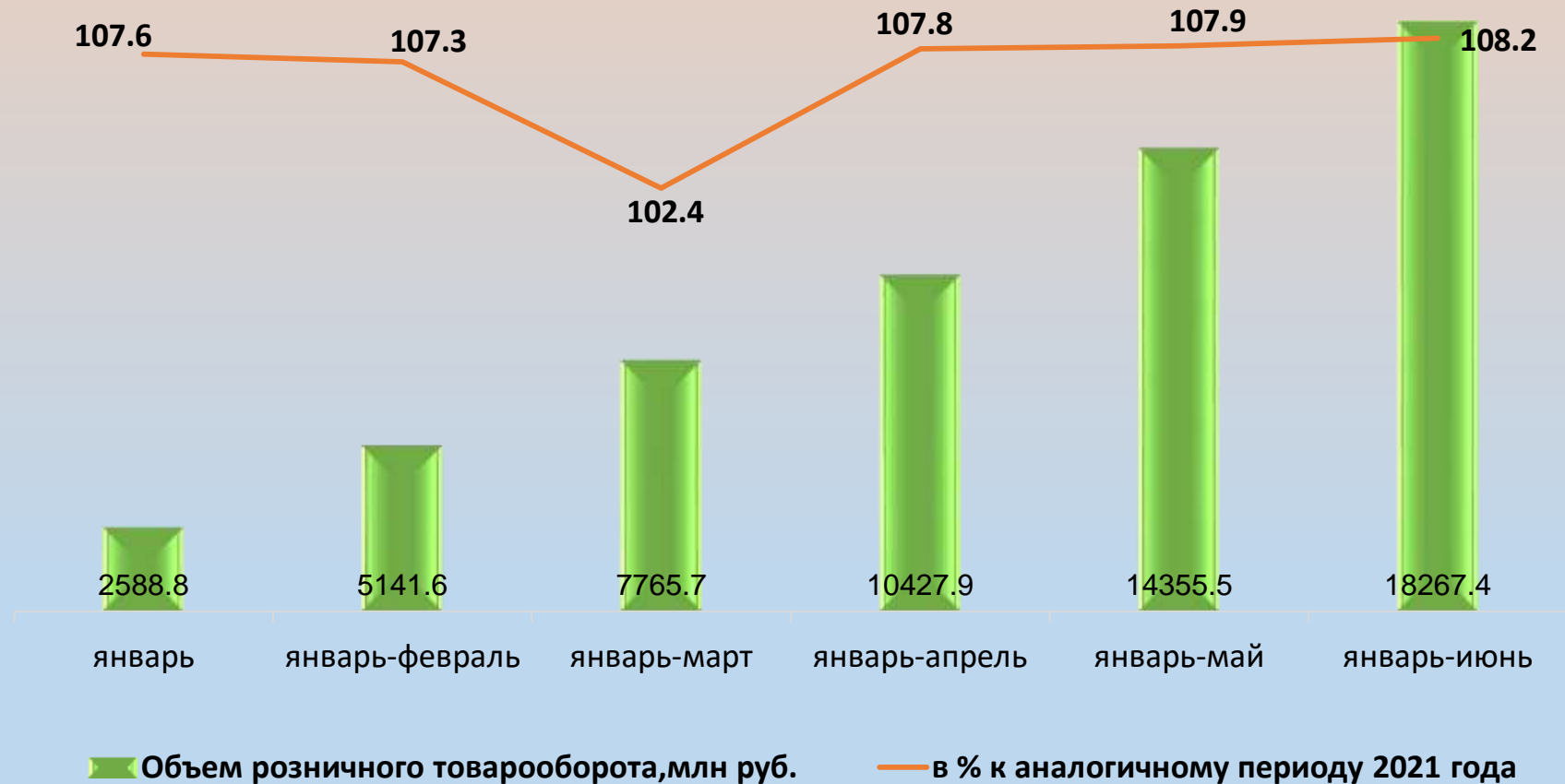


В январе-июне 2022г. оборот розничной торговли на **59,1%** формировался торговыми организациями и индивидуальными предпринимателями, осуществляющими деятельность вне рынка, доля розничных рынков и ярмарок составила **40,9%** (в январе-июне 2021 г. – **63,1%** и **36,9%** соответственно).



# Социально-экономическая ситуация в Республике Ингушетия в 2022 году

## Потребительский рынок



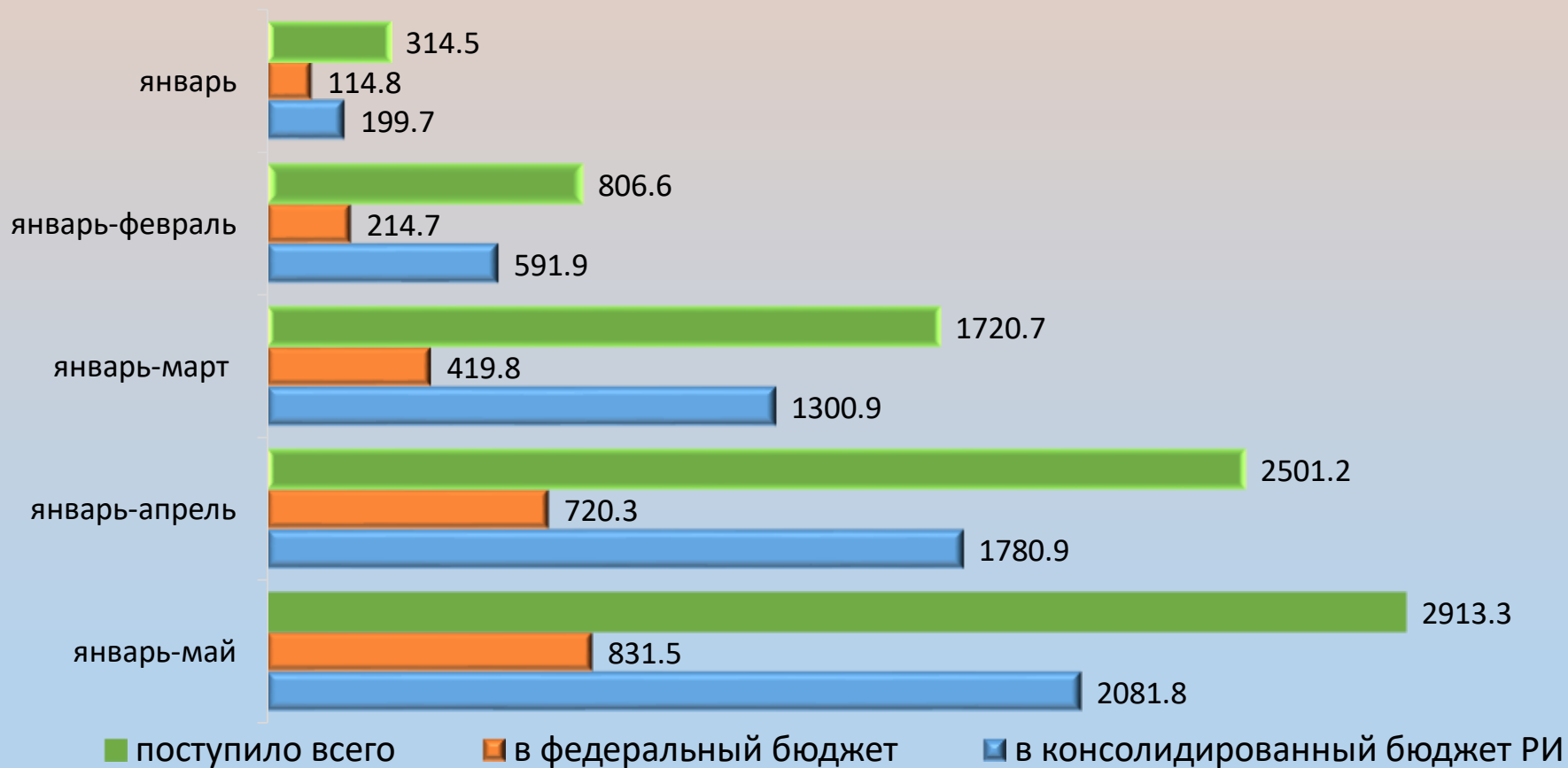
# ФИНАНСЫ





## Социально-экономическая ситуация в Республике Ингушетия в 2022 году

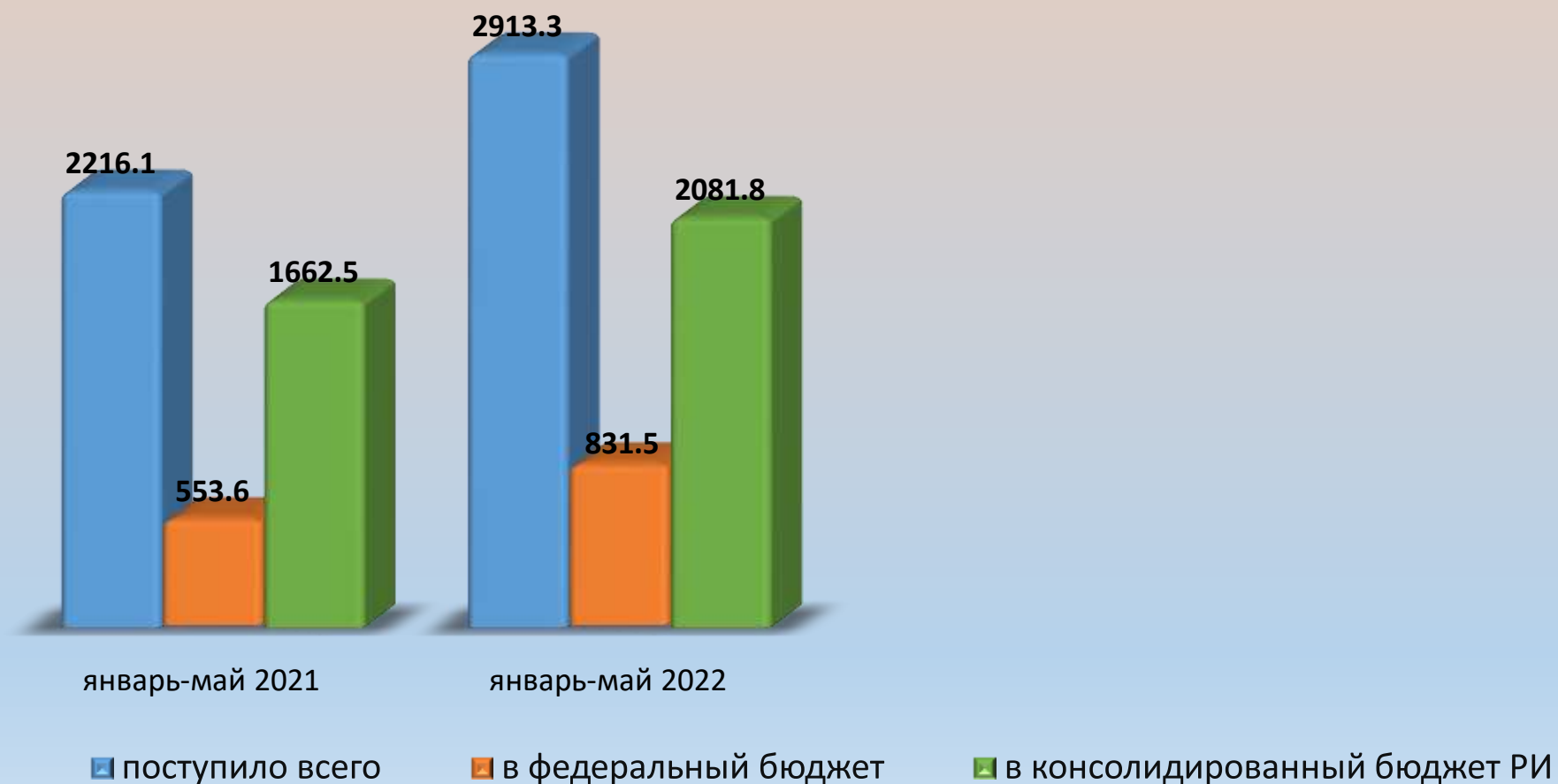
### Поступление налогов, сборов и иных обязательных платежей в консолидированный бюджет РФ





## Социально-экономическая ситуация в Республике Ингушетия в 2022 году

### Поступление налогов ,сборов и иных обязательных платежей в консолидированный бюджет РФ





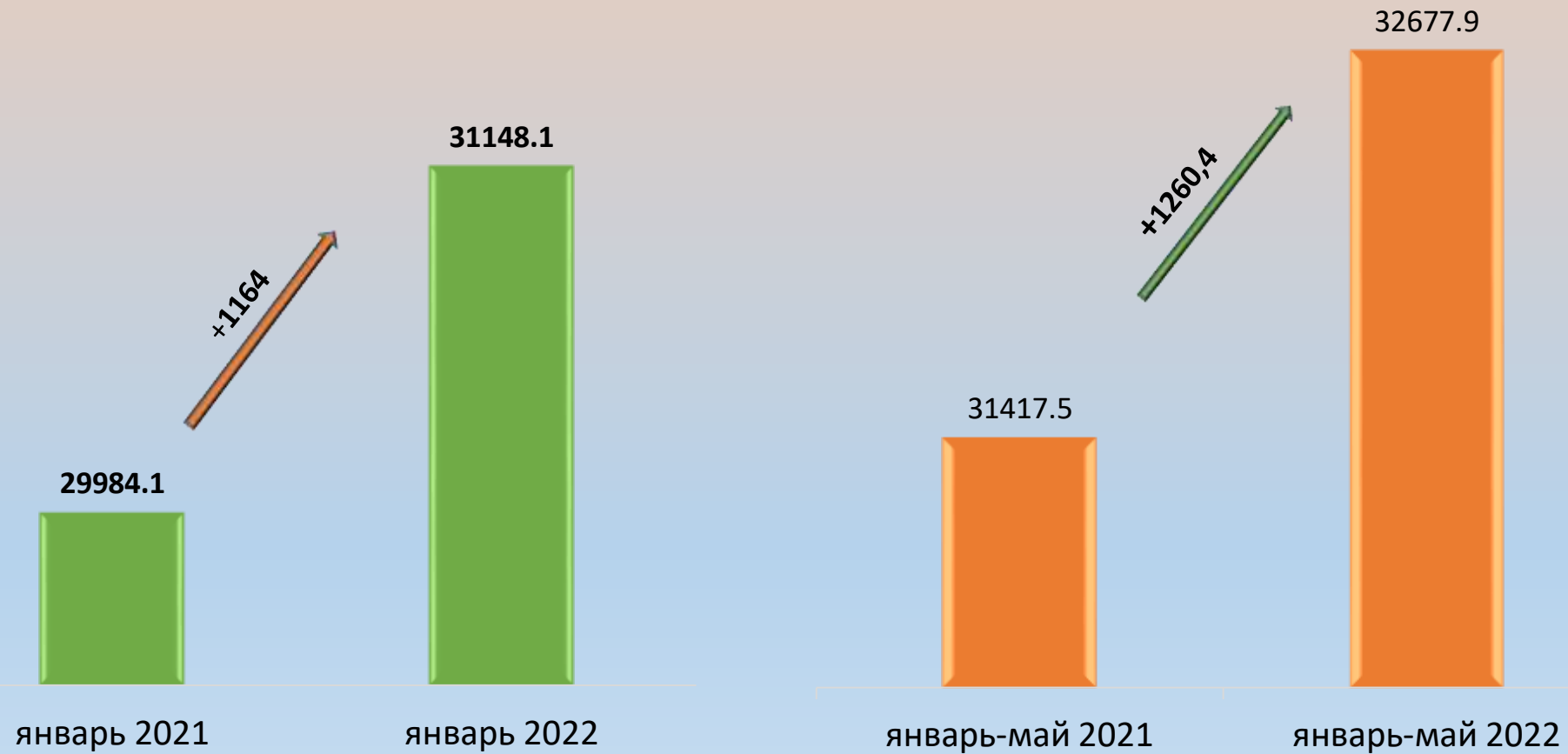
# ЗАРАБОТНАЯ ПЛАТА





# Социально-экономическая ситуация в Республике Ингушетия в 2022 году

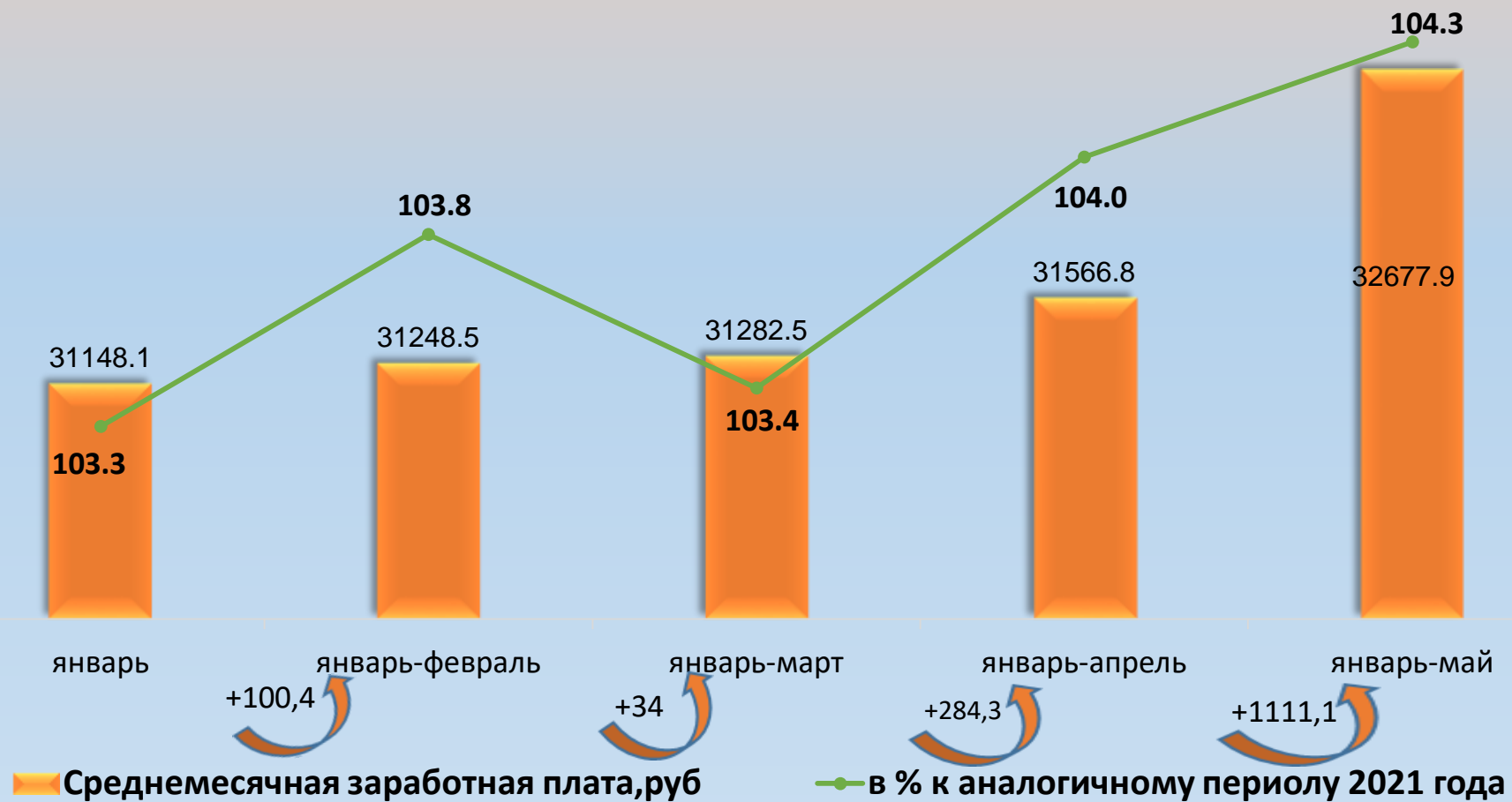
## Заработная плата






# Социально-экономическая ситуация в Республике Ингушетия в 2022 году

## Зарботная плата

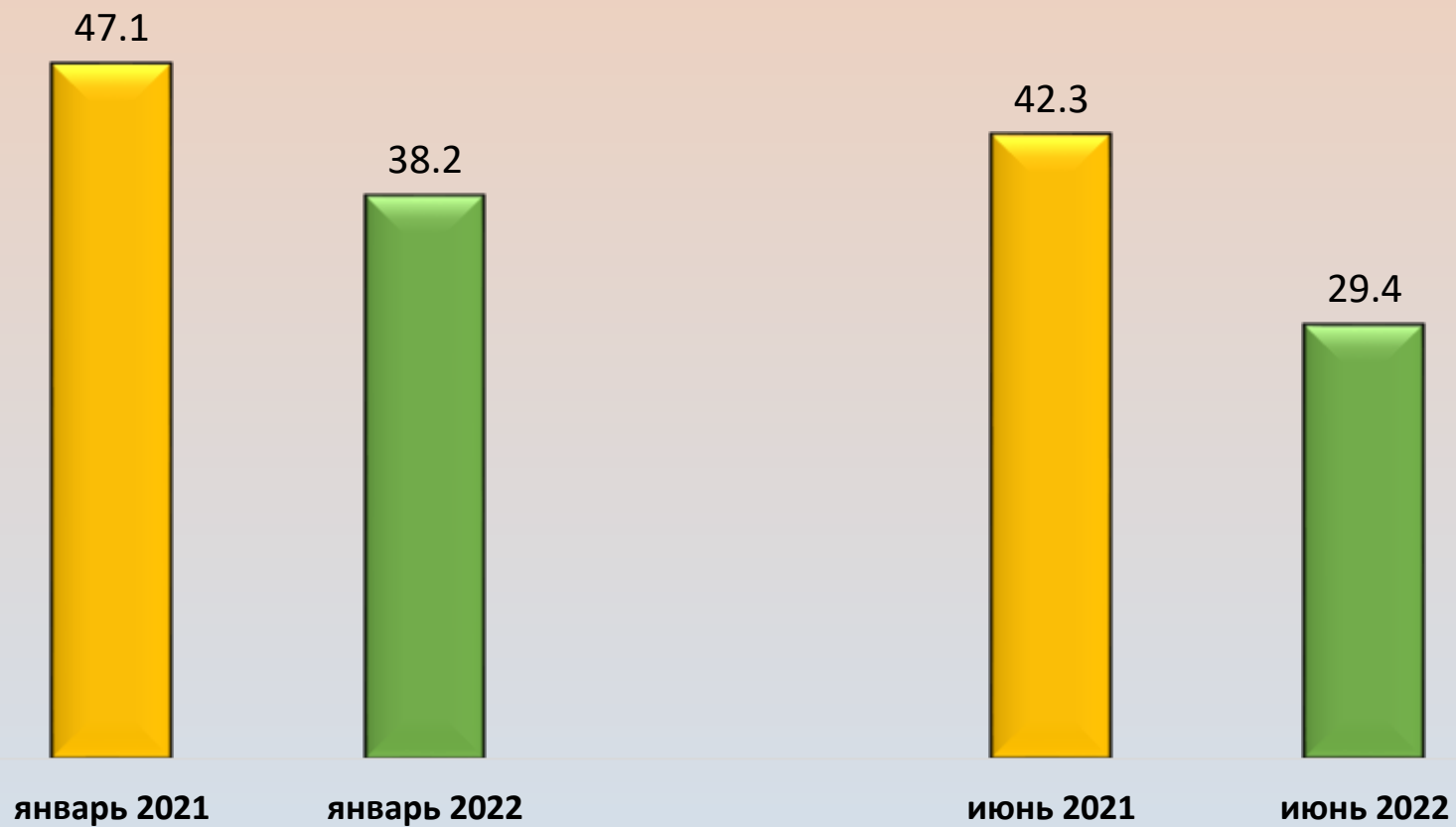


# РЫНОК ТРУДА





## Рынок труда

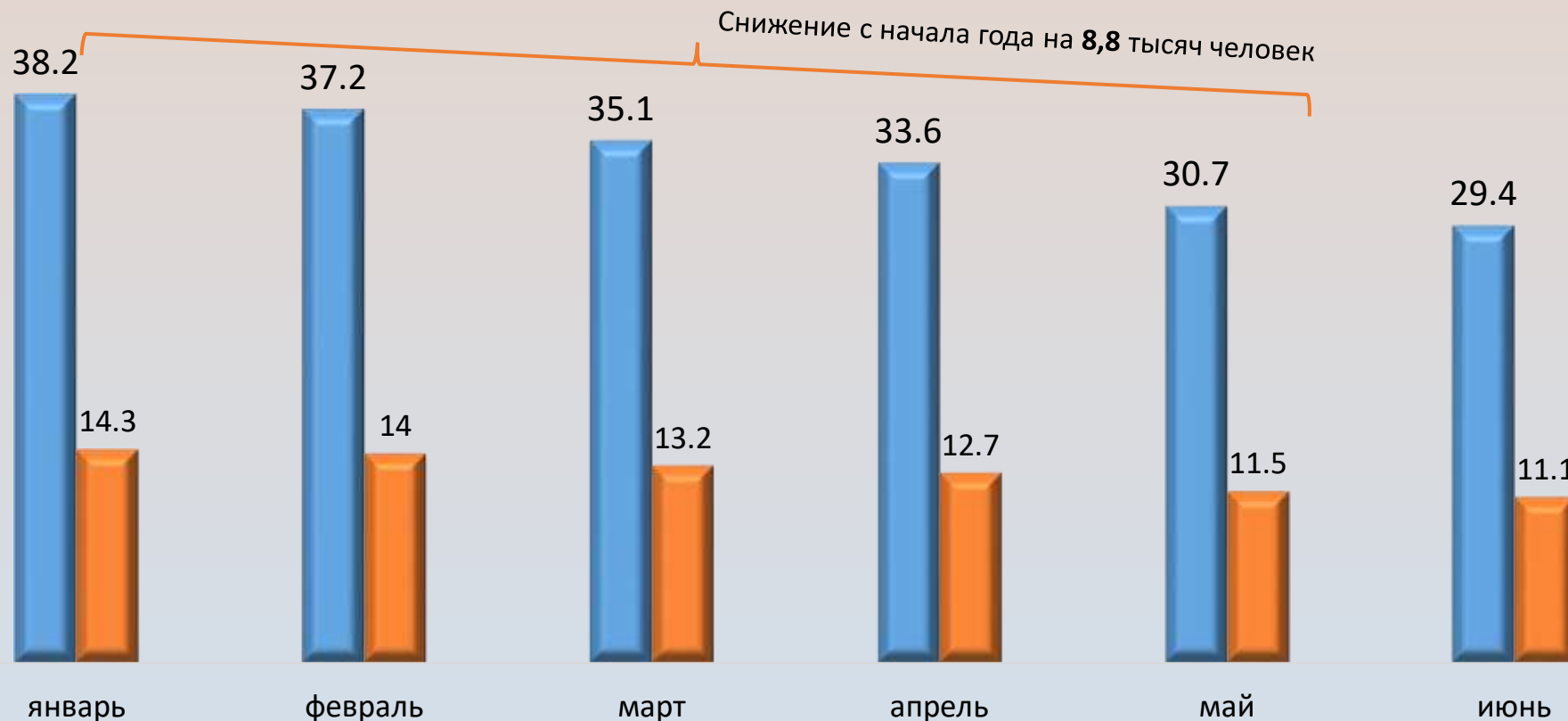


Численность зарегистрированных безработных, тыс. чел



## Социально-экономическая ситуация в Республике Ингушетия в 2022 году

### Рынок труда



■ Численность зарегистрированных безработных, тыс. чел

■ Уровень регистрируемой безработицы, %